

Fondita Healthcare A / FI4000321088 / A2PS00 / Fondita Fd. M. Co.

Aktuell 11.06.2026 ¹	Region	Branche	Ausschüttungsart	Typ
94,66 EUR	weltweit	e Gesundheit/Pharma	ausschüttend	Aktienfonds


Risikokennzahlen

SRI	1	2	3	4	5	6	7
-----	---	---	---	----------	---	---	---

Jahresperformance

2025	-4,26%
2024	+9,14%
2023	+7,91%
2022	-27,61%
2021	+29,85%

Performanceergebnisse der Vergangenheit lassen keine Rückschlüsse auf die künftige Entwicklung zu.

Stammdaten		Konditionen		Sonstige Kennzahlen	
Fondart	Einzelfond	Ausgabeaufschlag	0,00%	Mindestveranlagung	EUR 0,00
Kategorie	Aktien	Managementgebühr	2,00%	Sparplan	Nein
Fondsunterkategorie	Branche Gesundheit/Pharma	Depotgebühr	-	UCITS / OGAW	Ja
Ursprungsland	Finnland	Tilgungsgebühr	0,00%	Gewinnbeteiligung	0,00%
Tranchenvolumen	-	Sonstige lfd. Kosten (15.04.2026)	2,00%	Umschichtgebühr	-
Gesamt-Fondsvolumen	(30.04.2026) EUR 15,27 Mio.	Transaktionskosten	0,00%	Fondsgesellschaft	
Auflegedatum	14.06.2018	Ausschüttungen		Fondita Fd. M. Co.	
KESSt-Meldefonds	Ja	24.02.2026	3.15 EUR	Aleksanterinkatu 48 A, 00100, Helsinki	
Beginn des Geschäftsjahres	01.01.	13.02.2025	3.40 EUR	Finnland	
Nachhaltigkeitsfondsart	Ethik/Ökologie	13.02.2024	5.45 EUR	https://www.fondita.fi	
Fondsmanager	Janna Haahtela	15.02.2023	5.30 EUR		
	Marcus Björkstén	10.02.2022	7.75 EUR		
Thema	Gesundheit/Wohlbefinden				

Performance	1M	6M	YTD	1J	2J	3J	5J	seit Beginn
Performance	+3,95%	-6,61%	-7,37%	-4,08%	-11,95%	-2,60%	-15,03%	-0,11%
Performance p.a.	-	-	-	-4,08%	-6,16%	-0,87%	-3,20%	-0,02%
Performance p.a. nach max. AGA	-	-	-	-4,08%	-6,16%	-0,87%	-3,20%	-0,02%
Sharpe Ratio	3,76	-1,11	-1,28	-0,49	-0,65	-0,27	-0,39	-0,17
Volatilität	14,74%	13,66%	14,20%	13,12%	13,24%	12,28%	14,40%	14,16%
Schlechtester Monat	-	-8,31%	-8,31%	-8,31%	-8,31%	-8,31%	-12,62%	-12,62%
Bester Monat	-	+1,45%	+1,45%	+5,84%	+5,84%	+6,99%	+8,08%	+8,08%
Maximaler Verlust	-3,30%	-13,84%	-13,84%	-13,84%	-21,29%	-21,29%	-30,29%	-30,29%

Vertriebszulassung

Österreich, Deutschland;

1. Wichtiger Hinweis zum Aktualisierungsstand: Das angegebene Datum bezieht sich ausschließlich auf die Berechnung des NAV.

 RISIKOHINWEISE: Die Informationen auf dieser Seite dienen ausschließlich zu Informationszwecken und sollten weder als Verkaufsangebot noch als Aufforderung zum Kauf des Wertpapiers oder einer Empfehlung zugunsten des Wertpapiers verstanden werden. Die baha GmbH und die BAWAG P.S.K. Bank für Arbeit und Wirtschaft und Österreichische Postsparkasse Aktiengesellschaft übernehmen trotz sorgfältigster Recherche keinerlei Haftung für die Richtigkeit der angegebenen Daten.
 Factsheet erstellt von: www.baha.com am 12.06.2026 22:52

Fondita Healthcare A / FI4000321088 / A2PS00 / Fondita Fd. M. Co.

Fondsspezifische Informationen

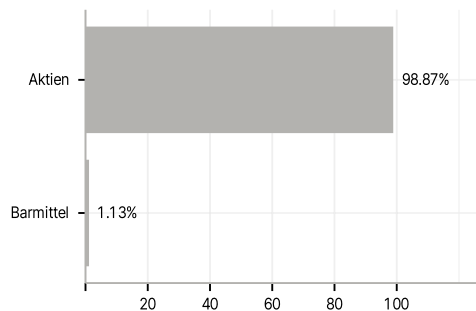
Im Rahmen der Anlagestrategie kann in wesentlichem Umfang in Derivate investiert werden.

Investmentziel

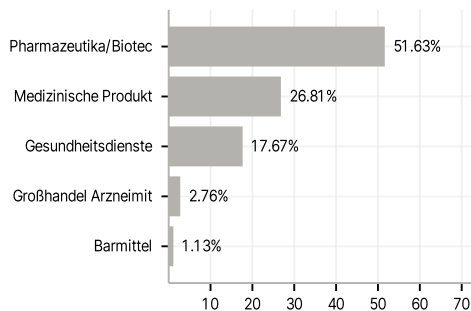
Fondita Healthcare ist ein Aktienfonds, der in erster Linie in Wertpapiere solcher Unternehmen investiert, die durch ihre Tätigkeiten Gesundheit und Wohlbefinden fördern. Der Fonds hat weder geografische noch marktwertbezogene Einschränkungen noch hat er eine offizielle Benchmark. Ziel der Anlagetätigkeit des Fonds ist es, langfristig eine bestmögliche Wertsteigerung durch eine Diversifizierung der Vermögenswerte in Übereinstimmung mit dem Gesetz über Investmentfonds und den Regeln des Fonds zu erreichen. Der Fonds hat keine offizielle Benchmark.

Veranlagungsstruktur

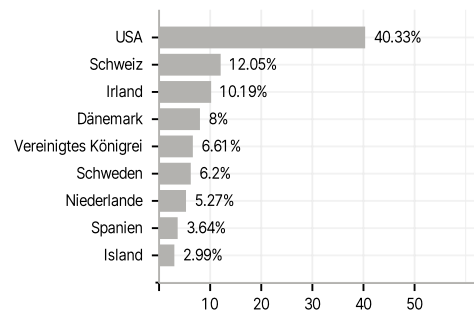
Anlagearten



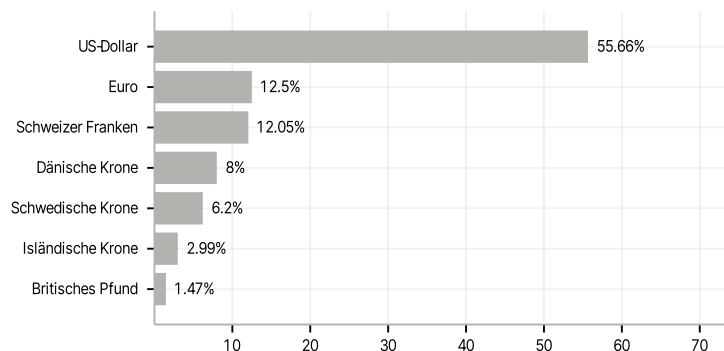
Branchen



Länder



Währungen



Größte Positionen

