Created with RealObjects PDFreactor(R) Web Service Evaluation Version | https://www.pdfreactor.com

easybank

TRIGON - New Europe Fund A USD / LU1687402476 / A2DYMB / IPConcept (LU)

Aktuell 20.11.2026 [1]	Region	Branche	Ausschüttungsart	Typ
320,71 USD	Zentral/Osteuropa	enmix	thesaurierend	Aktienfonds



Performanceergebnisse der Vergangenheit lassen keine Rückschlüsse auf die künftige Entwicklung zu.

Risikokennzahlen

SRI 1 2 3 **4** 5 6 7

Jahresperformance

2025	+48,63%
2024	+10,05%
2023	+52,17%
2022	-10,55%
2021	+18,58%

Stammdaten

Fondart	Einzelfond
Kategorie	Aktien
Fondsunterkategorie	Branchenmix
Ursprungsland	Luxemburg
Tranchenvolumen	(20.11.2026) EUR 35,56 Mio.
Gesamt-Fondsvolumen	(20.11.2026) EUR 921,93 Mio.
Auflagedatum	04.02.2019
KESt-Meldefonds	Nein
Beginn des Geschäftsjahres	01.01.
Nachhaltigkeitsfondsart	-
Fondsmanager	Mehis Raud
Thema	-

Konditionen

Ausgabeaufschlag	0,00%
Managementgebühr	0,80%
Depotgebühr	0,06%
Tilgungsgebühr	0,00%
Sonstige lfd. Kosten	(01.10.2026) 1,10%
Transaktionskosten	0,13%

Sonstige Kennzahlen

Mindestveranlagung	EUR 15.000.000,00
Sparplan	Nein
UCITS / OGAW	Ja
Gewinnbeteiligung	0,00%
Umschichtgebühr	2,00%

Fondsgesellschaft

IPConcept (LU)
4, rue Thomas Edison, 1445, Strassen
Luxemburg
http://www.ipconcept.com

Performance	1M	6M	YTD	1J	2J	3J	5J	seit Beginn
Performance	-2,55%	+4,95%	+15,98%	+24,55%	+74,56%	+105,33%	+158,64%	+219,72%
Performance p.a.	-	-	-	+24,55%	+32,12%	+27,07%	+20,94%	+16,07%
Performance p.a. nach max. AGA	-	-	-	+24,55%	+32,12%	+27,10%	+20,93%	+16,05%
Sharpe Ratio	-1,93	0,53	0,91	1,32	1,82	1,63	0,97	0,70
Volatilität	15,09%	13,68%	16,95%	16,40%	16,13%	14,88%	18,62%	18,98%
Schlechtester Monat	-	-3,04%	-9,17%	-9,17%	-9,17%	-9,17%	-12,47%	-26,97%
Bester Monat	-	+6,12%	+11,78%	+11,78%	+11,78%	+11,78%	+15,23%	+30,21%
Maximaler Verlust	-3,36%	-7,72%	-10,66%	-10,66%	-11,71%	-11,71%	-37,30%	-41,34%

Vertriebszulassung

Österreich, Deutschland, Schweiz;

1. Wichtiger Hinweis zum Aktualisierungsstand: Das angegebene Datum bezieht sich ausschließlich auf die Berechnung des NAV.

RISIKOHINWEISE: Die Informationen auf dieser Seite dienen ausschließlich zu Informationszwecken und sollten weder als Verkaufsangebot noch als Aufforderung zum Kauf des Wertpapieres oder einer Empfehlung zugunsten des Wertpapieres verstanden werden. Die baha GmbH und die BAWAG P.S.K. Bank für Arbeit und Wirtschaft und Österreichische Postsparkasse Aktiengesellschaft übernehmen trotz sorgfältigster Recherche keinerlei Haftung für die Richtigkeit der angegebenen Daten.
Factsheet erstellt von: www.baha.com am 23.11.2026 16:50

Created with RealObjects PDFreactor(R) Web Service Evaluation Version | https://www.pdfreactor.com



REALOBJECTS

PDFreactor®

Evaluation Version

This PDF document was created by an evaluation version of RealObjects PDFreactor 12.2.1 (17349). The evaluation version is fully functional, but includes this information page. It must not be used for production purposes. The information page and all other evaluation notices must not be removed from the PDF file.

NOTE: Conversions in evaluation mode might be slower and the results might have a larger file size than in production mode.

Buy PDFreactor

To buy a PDFreactor license follow this link:

Buy PDFreactor online

About PDFreactor

RealObjects PDFreactor is a powerful formatting processor for converting HTML and XML documents into PDF. It uses Cascading Style Sheets (CSS) to define page layout and styles. The server-side tool enables a great variety of applications in the fields of ERP, eCommerce and Electronic Publishing.

PDFreactor supports HTML5, CSS3 and JavaScript.

It allows you to dynamically generate PDF documents such as invoices, delivery notes and shipping documents on-the-fly. PDFreactor allows you to easily add server-based PDF generation functionality to your application or service. Since PDFreactor runs on a server, the end-user in general does not need any software other than a PDF viewer.

For more information visit **www.pdfreactor.com**

Created with RealObjects PDFreactor(R) Web Service Evaluation Version | https://www.pdfreactor.com

easybank

TRIGON - New Europe Fund A USD / LU1687402476 / A2DYMB / IPConcept (LU)

Investmentstrategie

Auch ökologische und soziale Aspekte sowie die Grundsätze guter Unternehmensführung (Environment, Social, Governance, kurz "ESG") werden im Anlageentscheidungsprozess des Teilfonds berücksichtigt. Weitere Informationen sind auf der Website der Verwaltungsgesellschaft zu finden. Ziel der Anlagepolitik des TRIGON - New Europe Fund ist es, unter Berücksichtigung des Anlagerisikos einen angemessenen Wertzuwachs in der Teilfondswährung zu erzielen. Damit das Ziel der Anlagepolitik des Teilfonds TRIGON - New Europe Fund erreicht wird, werden mindestens 90 % des Nettovermögens des Teilfonds in Aktien angelegt, welche auf den geregelten Märkten der Länder gehandelt werden, die der Europäischen Union 2004 und später beigetreten sind oder die der Europäischen Union voraussichtlich beitreten werden. Höchstens 10 % des Nettovermögens des Teilfonds dürfen ergänzend in liquiden Mitteln angelegt werden. Der Fonds darf nicht mehr als 10 % seines Nettovermögenswerts in Geldmarktinstrumenten, Zertifikaten, strukturierten Produkten und Anleihen anlegen. Der Teilfonds darf nicht mehr als 10% seines Nettovermögens in Usbekische Titel, die an der London Stock Exchange gehandelt werden, anlegen.

Fondsspezifische Informationen

Im Rahmen der Anlagestrategie kann in wesentlichem Umfang in Derivate investiert werden. Die Fondsbestimmungen des TRIGON - New Europe Fund A USD wurden durch die FMA bewilligt. Der TRIGON - New Europe Fund A USD kann mehr als 35 % des Fondsvermögens in Wertpapiere/Geldmarktinstrumente folgender Emittenten investieren: by an EU Member State, its local authorities, an OECD Member State or international bodies to which one or more EU Member States belong.

Investmentziel

Ziel der Anlagepolitik des TRIGON - New Europe Fund ist es, unter Berücksichtigung des Anlagerisikos einen angemessenen Wertzuwachs in der Teilfondswährung zu erzielen. Der Teilfonds wird aktiv verwaltet. Die Zusammensetzung des Portfolios wird vom Fondsmanager ausschließlich in Übereinstimmung mit den in den Anlagezielen/in der Anlagepolitik festgelegten Kriterien festgelegt, regelmäßig überprüft und gegebenenfalls angepasst. Im Zusammenhang mit einer möglichen Performancegebühr dient der Index MSCI EFM CEEC ex RU Net Return (NU136621) als Benchmark des Teilfonds. Das Anlageuniversum des Teilfonds ist nicht auf die Indexkomponenten beschränkt. Die Wertentwicklung des Teilfonds kann daher erheblich von derjenigen des Referenzindex abweichen.

Veranlagungsstruktur

Anlagearten

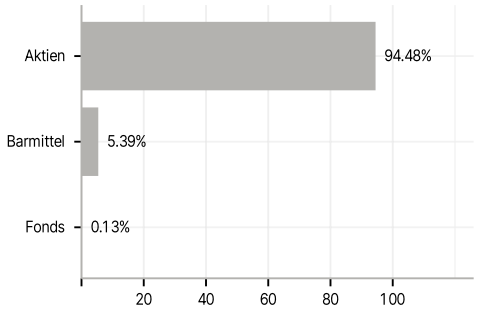

Branchen

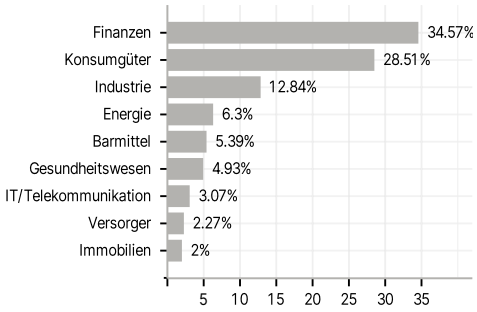

Länder

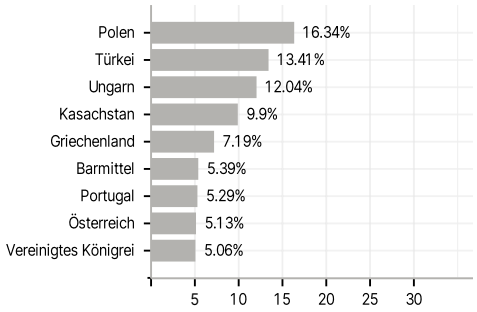

Währungen

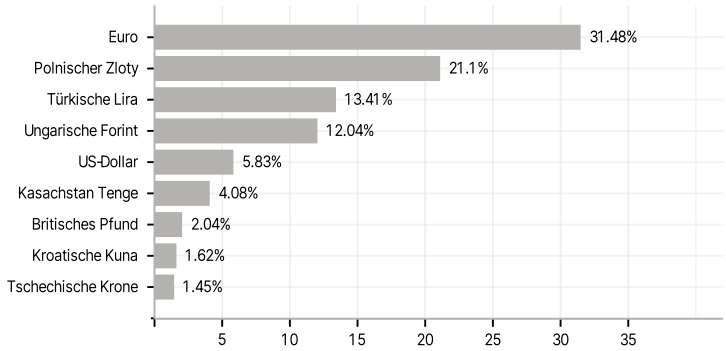

Größte Positionen

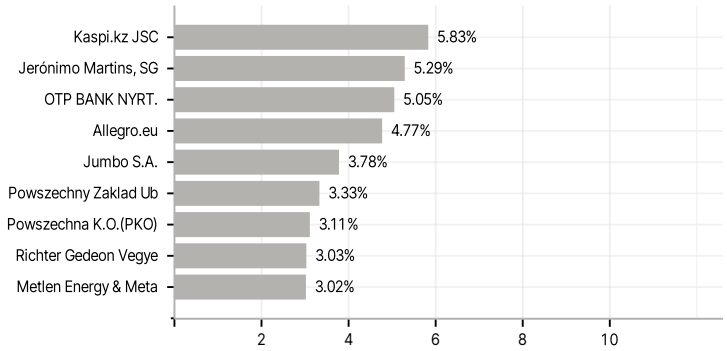

RISIKOHINWEISE: Die Informationen auf dieser Seite dienen ausschließlich zu Informationszwecken und sollten weder als Verkaufsangebot noch als Aufforderung zum Kauf des Wertpapieres oder einer Empfehlung zugunsten des Wertpapieres verstanden werden. Die baha GmbH und die BAWAG P.S.K. Bank für Arbeit und Wirtschaft und Österreichische Postsparkasse Aktiengesellschaft übernehmen trotz sorgfältigster Recherche keinerlei Haftung für die Richtigkeit der angegebenen Daten.
Factsheet erstellt von: www.baha.com am 23.11.2026 16:50

Created with RealObjects PDFreactor(R) Web Service Evaluation Version | https://www.pdfreactor.com