MS-Lansdowne Endowment Fd.P (LU1946062574)

KAG: GAM (LU) | ISIN: LU1946062574 | Rücknahmepreis: 1191,42 EUR | Stand: 25.04.2024

Auflagedatum	26.11.19
Ausgabeaufschlag	3,00%
Konditionsdetails auf www.easybank.at	
Fondvolumen	56.70 Mio.
Ertragstyp	thesaurierend
Letzte Ausschüttung	keine
Anlageregion	weltweit
Fondstyp	Multiasset
Fondsmanager	n.a

Kapitalanlagegesellschaft

GAM (LU)
Grand-Rue 25
1661 Luxemburg
Luxemburg
https://www.gam.com

Wertentwicklung*	1J	3J p.a.	5J p.a.
Performance vor AGA	+11,49%	+3,59%	-
Performance nach max. AGA	+8,25%	+2,57%	-

Kennzahlen*	1J	3J	5J
Sharpe Ratio	1,75	-0,05	-
Volatilität	+4,38%	+5,58%	-

* Performanceergebnisse der Vergangenheit lassen keine Rückschlüsse auf die künftige Entwicklung zu.

Fondsstrategie

Das Ziel des Subfonds ("Fonds") ist es, eine attraktive Kapitalrendite zu erreichen und gleichzeitig das Risiko des Kapitalverlusts zu begrenzen. Zu diesem Zweck legt der Fonds hauptsächlich in offenen Organismen für gemeinsame Anlagen ("Zielfonds") an, die ihrerseits ein Engagement in Aktien, festverzinslichen Wertpapieren, Immobilien, Rohstoffen, Währungen, Versicherungsderivaten und Hedgefonds anstreben. Der Fonds legt hauptsächlich in Zielfonds an. Wenn kein geeigneter Zielfonds verfügbar ist, kann der Fonds auch direkt in Aktien, festverzinslichen Wertpapieren und Währungen anlegen. Der Fonds kann Derivate einsetzen, um ein indirektes Engagement in Aktien, festverzinslichen Wertpapieren, Immobilien, Rohstoffen und Währungen einzugehen.

Kommentar:

Fondsspezifische Information

Im Rahmen der Anlagestrategie kann in wesentlichem Umfang in Derivate investiert werden. Die Fondsbestimmungen des MS-Lansdowne Endowment Fd.P wurden durch die FMA bewilligt. Der MS-Lansdowne Endowment Fd.P kann mehr als 35 % des Fondsvermögens in Wertpapiere/Geldmarktinstrumente folgender Emittenten investieren: von einem EU-Mitgliedsstaat oder seinen Gebietskörperschaften, voneinem OECD-Mitgliedsstaat oder von internationalen Einrichtungen öffentlich-rechtlichenCharakters, denen mindestens ein EU-Mitgliedsstaat angehört, oder von Singapur oderHongkong begeben oder garantiert werden.

RISIKOHINWEISE: Die Informationen auf dieser Seite dienen ausschließlich zu Informationszwecken und sollten weder als Verkaufsangebot noch als Aufforderung zum Kauf des Wertpapieres oder einer Empfehlung zugunsten des Wertpapieres verstanden werden. Die baha GmbH und die BAWAG P.S.K. Bank für Arbeit und Wirtschaft und Österreichische Postsparkasse Aktiengesellschaft übernehmen trotz sorgfältigster Recherche keinerlei Haftung für die Richtigkeit der angegebenen Daten.
Factsheet erstellt von: www.baha.com

Anlagearten

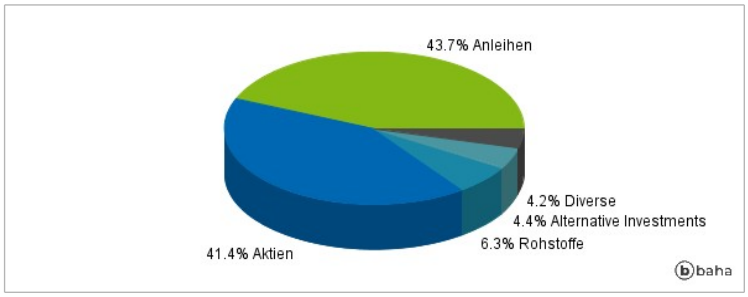

Größte Positionen

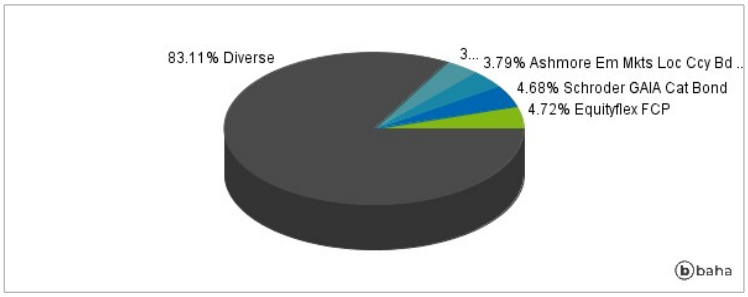

Länderverteilung

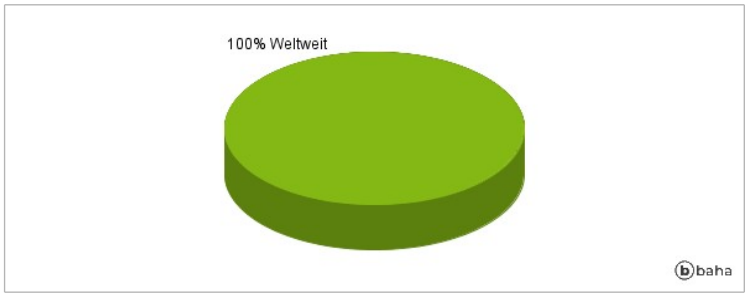

Branchenverteilung

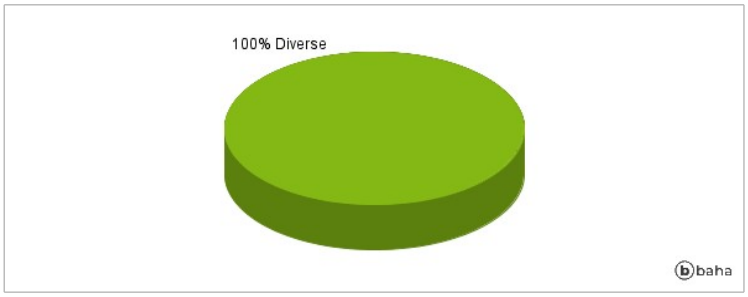

Historische Daten: 04/2024 Erstellt: 28.04.2024 23:32

RISIKOHINWEISE: Die Informationen auf dieser Seite dienen ausschließlich zu Informationszwecken und sollten weder als Verkaufsangebot noch als Aufforderung zum Kauf des Wertpapieres oder einer Empfehlung zugunsten des Wertpapieres verstanden werden. Die baha GmbH und die BAWAG P.S.K. Bank für Arbeit und Wirtschaft und Österreichische Postsparkasse Aktiengesellschaft übernehmen trotz sorgfältigster Recherche keinerlei Haftung für die Richtigkeit der angegebenen Daten.
Factsheet erstellt von: www.baha.com