

**UBS (Lux) Investment SICAV 2 - UBS (Lux) Robotics and Automation Equity Fund Q-dist / LU1330433811 / A2DV3K / UBS AM...**

|                                       |               |                                  |                         |             |
|---------------------------------------|---------------|----------------------------------|-------------------------|-------------|
| <b>Aktuell 08.05.2026<sup>1</sup></b> | <b>Region</b> | <b>Branche</b>                   | <b>Ausschüttungsart</b> | <b>Typ</b>  |
| 233,47 USD                            | weltweit      | e Technologie/Informationstechn. | ausschüttend            | Aktienfonds |


**Risikokennzahlen**

|     |   |   |   |   |          |   |   |
|-----|---|---|---|---|----------|---|---|
| SRI | 1 | 2 | 3 | 4 | <b>5</b> | 6 | 7 |
|-----|---|---|---|---|----------|---|---|

**Jahresperformance**

|      |         |
|------|---------|
| 2025 | +8,38%  |
| 2024 | +4,45%  |
| 2023 | +30,31% |
| 2022 | -32,35% |
| 2021 | +11,24% |

Performanceergebnisse der Vergangenheit lassen keine Rückschlüsse auf die künftige Entwicklung zu.

| Stammdaten                 |  | Konditionen   |          | Sonstige Kennzahlen                       |              |
|----------------------------|--|---|----------|---|--------------|
| Fondart                    | Einzelfond                                   | Ausgabeaufschlag                                      | 5,00%    | Mindestveranlagung                        | EUR 1.500,00 |
| Kategorie                  | Aktien                                       | Managementgebühr                                      | 0,73%    | Sparplan                                  | Nein         |
| Fondsunterkategorie        | Branche Technologie/Informationstechn.       | Depotgebühr   | 0,10%    | UCITS / OGAW                              | Ja           |
| Ursprungsland              | Luxemburg                                    | Tilgungsgebühr  | 0,00%    | Gewinnbeteiligung                         | 0,00%        |
| Tranchenvolumen            | (08.05.2026) USD 4,75 Mio.                   | Sonstige lfd. Kosten (14.04.2026)                     | 0,98%    | Umschichtgebühr                           | -            |
| Gesamt-Fondsvolumen        | (08.05.2026) USD 1,12 Mrd.                   | Transaktionskosten                                    | 0,27%    | <b>Fondsgesellschaft</b>                  |              |
| Auflagedatum               | 22.08.2017                                   | <b>Ausschüttungen</b>                                 |          | UBS AM S.A. (EU)                          |              |
| KESSt-Meldefonds           | Ja   | 17.07.2018  | 0.81 USD | 33A avenue J.F. Kennedy, 1855, Luxembourg |              |
| Beginn des Geschäftsjahres | 01.06.                                       | Luxemburg   |          |   |              |
| Nachhaltigkeitsfondsart    | -  | <a href="https://www.ubs.com">https://www.ubs.com</a> |          |   |              |
| Fondsmanager               | Angus Muirhead Julian Beard                  |   |          |   |              |
|                            | Angus Muirhead, Julian Beard, Andrea Mancosu |   |          |   |              |
| Thema                      | Künstliche Intelligenz/Robotik               |   |          |   |              |

| Performance                    | 1M      | 6M      | YTD     | 1J      | 2J      | 3J      | 5J      | seit Beginn |
|--------------------------------|---------|---------|---------|---------|---------|---------|---------|-------------|
| Performance                    | +13,38% | +14,38% | +13,50% | +34,75% | +25,67% | +49,15% | +27,80% | +134,98%    |
| Performance p.a.               | -       | -       | -       | +34,75% | +12,10% | +14,24% | +5,03%  | +10,30%     |
| Performance p.a. nach max. AGA | -       | -       | -       | +28,33% | +9,40%  | +12,41% | +4,01%  | +9,67%      |
| Sharpe Ratio                   | 18,42   | 1,36    | 1,87    | 1,59    | 0,44    | 0,58    | 0,12    | 0,37        |
| Volatilität                    | 19,46%  | 21,45%  | 22,01%  | 20,45%  | 22,50%  | 20,84%  | 22,41%  | 21,89%      |
| Schlechtester Monat            | -       | -10,66% | -10,66% | -10,66% | -11,11% | -11,11% | -13,25% | -13,72%     |
| Bester Monat                   | -       | +17,37% | +17,37% | +17,37% | +17,37% | +17,37% | +17,37% | +17,37%     |
| Maximaler Verlust              | -1,95%  | -15,49% | -15,49% | -15,49% | -29,71% | -29,71% | -44,57% | -44,57%     |

**Vertriebszulassung**

Österreich, Deutschland, Schweiz;

1. Wichtiger Hinweis zum Aktualisierungsstand: Das angegebene Datum bezieht sich ausschließlich auf die Berechnung des NAV.

 RISIKOHINWEISE: Die Informationen auf dieser Seite dienen ausschließlich zu Informationszwecken und sollten weder als Verkaufsangebot noch als Aufforderung zum Kauf des Wertpapiers oder einer Empfehlung zugunsten des Wertpapiers verstanden werden. Die baha GmbH und die BAWAG P.S.K. Bank für Arbeit und Wirtschaft und Österreichische Postsparkasse Aktiengesellschaft übernehmen trotz sorgfältigster Recherche keinerlei Haftung für die Richtigkeit der angegebenen Daten.  
 Factsheet erstellt von: www.baha.com am 12.05.2026 14:09

# UBS (Lux) Investment SICAV 2 - UBS (Lux) Robotics and Automation Equity Fund Q-dist / LU1330433811 / A2DV3K / UBS AM...

## Investmentstrategie

Die Rendite des Fonds hängt in erster Linie von der Entwicklung an den Aktienmärkten und ihren Wechselkursschwankungen sowie von Dividendenzahlungen ab.

## Fondsspezifische Informationen

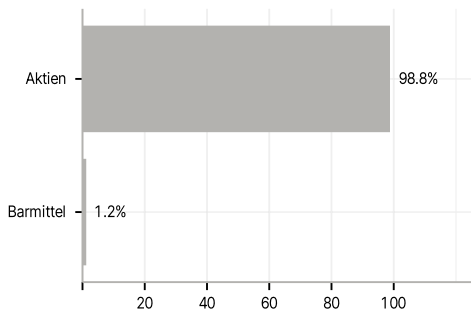
Im Rahmen der Anlagestrategie kann in wesentlichem Umfang in Derivate investiert werden. Die Fondsbestimmungen des UBS (Lux) Investment SICAV 2 - UBS (Lux) Robotics and Automation Equity Fund Q-dist wurden durch die FMA bewilligt. Der UBS (Lux) Investment SICAV 2 - UBS (Lux) Robotics and Automation Equity Fund Q-dist kann mehr als 35 % des Fondsvermögens in Wertpapiere/Geldmarktinstrumente folgender Emittenten investieren: EU-Mitgliedstaat oder seinen Gebietskörperschaften, von einem Drittstaat, der Mitglied der Organisation für wirtschaftliche Zusammenarbeit und Entwicklung (OECD) ist, von Brasilien oder Singapur oder von internationalen Einrichtungen öffentlich-rechtlichen Charakters, denen mindestens ein Mitgliedstaat angehört, begeben oder garantiert werden..

## Investmentziel

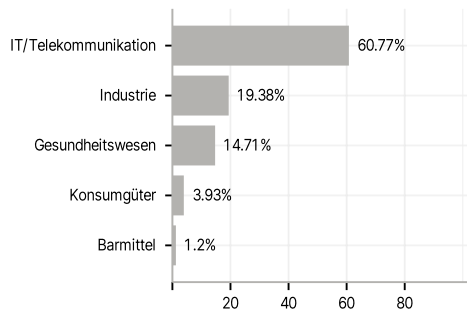
Die Vermögenswerte des Fonds werden weltweit in innovative Unternehmen investiert, die in den Bereichen Robotertechnik und Automation tätig sind und sich auf verschiedene Unterthemen konzentrieren, darunter unter anderem diskrete und Prozessautomatisierung, Logistikautomatisierung, Automatisierung im Gesundheits- und Laborbereich, Komponenten und Teilsysteme sowie Software für IT- Automation. Der Fonds bietet ein diversifiziertes Engagement und investiert generell in «Pure-Play»-Unternehmen, die in der Regel mehr als 50% ihres Umsatzes mit Robotik- und Automationslösungen erzielen. Der Portfoliomanager kann bei der Auswahl oder Gewichtung der Anlagen vom Referenzindex abweichen.

## Veranlagungsstruktur

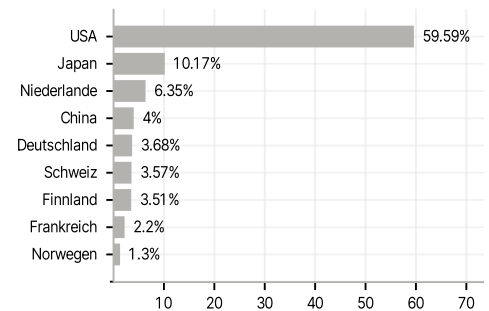
### Anlagearten



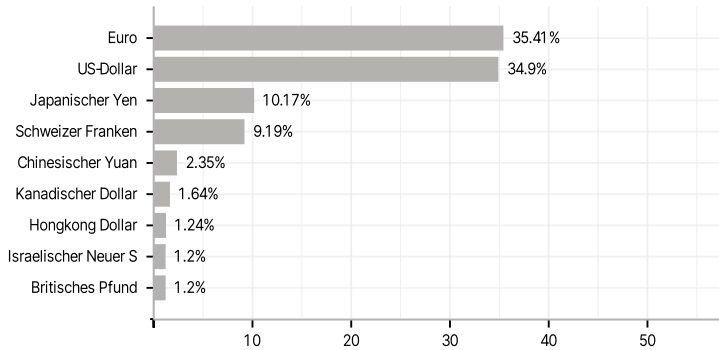
### Branchen



### Länder



### Währungen



### Größte Positionen

