AB SICAV I Conc.US Equity Pf.A EUR (LU1306336501)

KAG: AllianceBernstein LU | ISIN: LU1306336501 | Rücknahmepreis: 43,73 EUR | Stand: 10.05.2024

Auflagedatum	21.01.16
Ausgabeaufschlag	5,00%
Konditionsdetails auf www.easybank.at	
Fondvolumen	947.66 Mio.
Ertragstyp	thesaurierend
Letzte Ausschüttung	keine
Anlageregion	USA
Fondstyp	Branchenmix
Fondsmanager	#Error

Kapitalanlagegesellschaft

AllianceBernstein LU
2-4
rue Eugene Ruppert 2453
Luxemburg
https://www.alliancebernstein.com

*

Wertentwicklung*	1J	3J p.a.	5J p.a.
Performance vor AGA	+23,11%	+6,71%	-
Performance nach max. AGA	+17,25%	+4,99%	-

Kennzahlen*	1J	3J	5J
Sharpe Ratio	1,69	0,16	-
Volatilität	+11,49%	+18,01%	-

* Performanceergebnisse der Vergangenheit lassen keine Rückschlüsse auf die künftige Entwicklung zu.

Fondsstrategie

Das Portfolio strebt langfristiges Kapitalwachstum an, indem es - in ein konzentriertes Portfolio von US-amerikanischen Wachstumsunternehmen mit niedrigen Bewertungen investiert - den Fokus auf Unternehmen mit attraktivem Track Record und nachhaltiger Wachstumsentwicklung legt - umfassende Fundamentalanalysen verfolgt, um selektiv in High-Conviction-Ideen mit langfristigem Gewinnwachstum zu investieren

Kommentar:

Fondsspezifische Information

Im Rahmen der Anlagestrategie kann überwiegend in Einlagen investiert werden. Im Rahmen der Anlagestrategie kann in wesentlichem Umfang in Derivate investiert werden. Die Fondsbestimmungen des AB SICAV I Conc.US Equity Pf.A EUR wurden durch die FMA bewilligt. Der AB SICAV I Conc.US Equity Pf.A EUR kann mehr als 35 % des Fondsvermögens in Wertpapiere/Geldmarktinstrumente folgender Emittenten investieren: die Wertpapiere werden von einem Europäischen Staat, seinen Gebietskörperschaften, einem Mitgliedstaat der OECD oder der G20, Singapur oder einer internationalen Einrichtung öffentlich-rechtlichen Charakters, der ein oder mehrere Europäische Staaten angehören, begeben.

RISIKOHINWEISE: Die Informationen auf dieser Seite dienen ausschließlich zu Informationszwecken und sollten weder als Verkaufsangebot noch als Aufforderung zum Kauf des Wertpapieres oder einer Empfehlung zugunsten des Wertpapieres verstanden werden. Die baha GmbH und die BAWAG P.S.K. Bank für Arbeit und Wirtschaft und Österreichische Postsparkasse Aktiengesellschaft übernehmen trotz sorgfältigster Recherche keinerlei Haftung für die Richtigkeit der angegebenen Daten.
Factsheet erstellt von: www.baha.com

Anlagearten

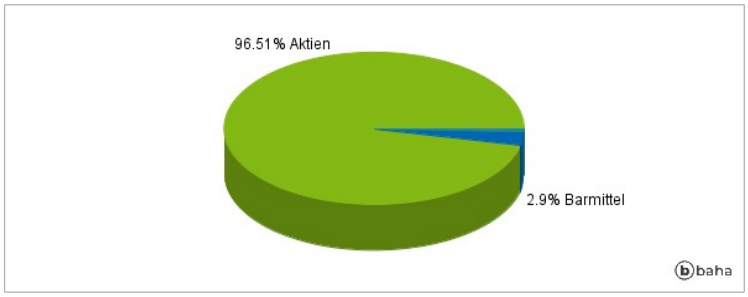

Größte Positionen

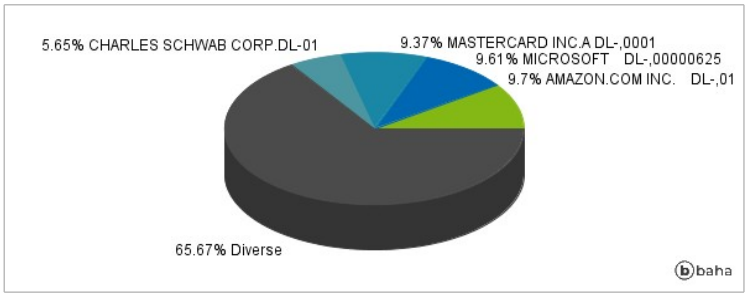

Länderverteilung

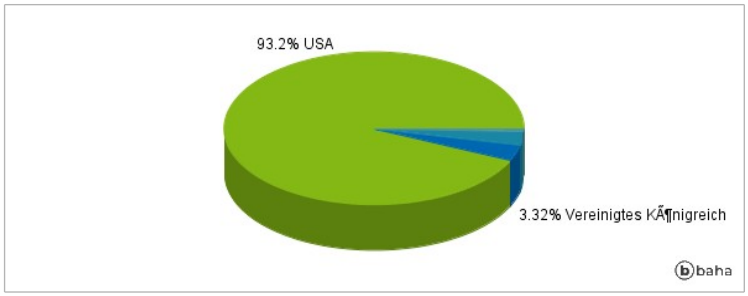

Branchenverteilung

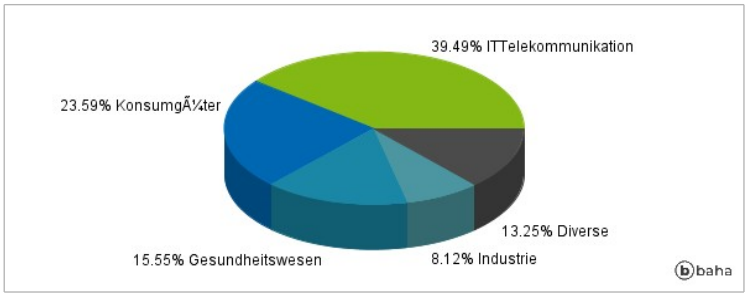

Historische Daten: 05/2024 Erstellt: 13.05.2024 17:52

RISIKOHINWEISE: Die Informationen auf dieser Seite dienen ausschließlich zu Informationszwecken und sollten weder als Verkaufsangebot noch als Aufforderung zum Kauf des Wertpapieres oder einer Empfehlung zugunsten des Wertpapieres verstanden werden. Die baha GmbH und die BAWAG P.S.K. Bank für Arbeit und Wirtschaft und Österreichische Postsparkasse Aktiengesellschaft übernehmen trotz sorgfältigster Recherche keinerlei Haftung für die Richtigkeit der angegebenen Daten.
Factsheet erstellt von: www.baha.com