UBS(Lux)S.F.-Yield S.(USD)Q d.USD (LU1240800539)

KAG: UBS Fund M. (LU) | ISIN: LU1240800539 | Rücknahmepreis: 118,82 USD | Stand: 17.05.2024

Auflagedatum	20.08.15
Ausgabeaufschlag	4,00%
Konditionsdetails auf www.easybank.at	
Fondvolumen	590.84 Mio.
Ertragstyp	ausschüttend
Letzte Ausschüttung	keine
Anlageregion	weltweit
Fondstyp	Mischfonds/anleihenorientiert
Fondsmanager	Sebastian Richner,Roland...

Kapitalanlagegesellschaft

UBS Fund M. (LU)
33A avenue J.F. Kennedy
1855 Luxembourg
Luxemburg
https://www.ubs.com

Wertentwicklung*	1J	3J p.a.	5J p.a.
Performance vor AGA	+9,47%	+0,05%	+3,29%
Performance nach max. AGA	+5,26%	-1,25%	+2,48%

Kennzahlen*	1J	3J	5J
Sharpe Ratio	1,20	-0,62	-0,07
Volatilität	+4,75%	+6,13%	+7,26%

* Performanceergebnisse der Vergangenheit lassen keine Rückschlüsse auf die künftige Entwicklung zu.

Fondsstrategie

Der aktiv verwaltete Teilfonds investiert mit variablem Verhältnis in Aktien und Anleihen, einschliesslich Geldmarktinstrumenten. Der Schwerpunkt liegt auf Anleihen. Die Portfoliomanager können auch Derivate einsetzen, um das Anlageziel des Anlagefonds zu erreichen. Der Anlagefonds kann bis zu 100% seines Nettovermögens in Investmentfonds investieren.
Dieser Teilfonds bewirbt ökologische und/oder soziale Merkmale, verfolgt jedoch kein nachhaltiges Anlageziel. Der Teilfonds investiert weltweit auf breit diversifizierter Basis nach dem Prinzip der Risikodiversifizierung. Die Vermögensallokation sowie die Vorgaben der Anlagestrategien basieren auf der UBS House View (Anlagepolitik von UBS).

Kommentar:

Fondsspezifische Information

Im Rahmen der Anlagestrategie kann in wesentlichem Umfang in Derivate investiert werden. Im Rahmen der Anlagestrategie kann überwiegend in andere Investmentfonds investiert werden. Die Fondsbestimmungen des UBS(Lux)S.F.-Yield S.(USD)Q d.USD wurden durch die FMA bewilligt. Der UBS(Lux)S.F.-Yield S.(USD)Q d.USD kann mehr als 35 % des Fondsvermögens in Wertpapiere/Geldmarktinstrumente folgender Emittenten investieren: die von einem Mitgliedstaat der EU oder seinen Gebietskörperschaften, von einem OECD-Mitgliedstaat, China, Russland, Brasilien, Indonesien oder Singapur, oder von internationalen Organismen öffentlich-rechtlichen Charakters, denen ein oder mehrere EU-Mitgliedstaaten angehören, begeben oder garantiert werden..

RISIKOHINWEISE: Die Informationen auf dieser Seite dienen ausschließlich zu Informationszwecken und sollten weder als Verkaufsangebot noch als Aufforderung zum Kauf des Wertpapieres oder einer Empfehlung zugunsten des Wertpapieres verstanden werden. Die baha GmbH und die BAWAG P.S.K. Bank für Arbeit und Wirtschaft und Österreichische Postsparkasse Aktiengesellschaft übernehmen trotz sorgfältigster Recherche keinerlei Haftung für die Richtigkeit der angegebenen Daten.
Factsheet erstellt von: www.baha.com

Anlagearten

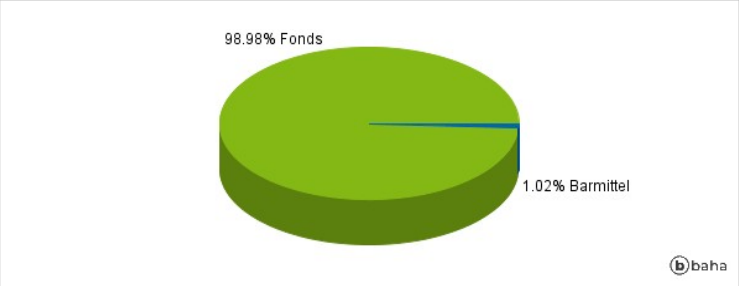

Größte Positionen

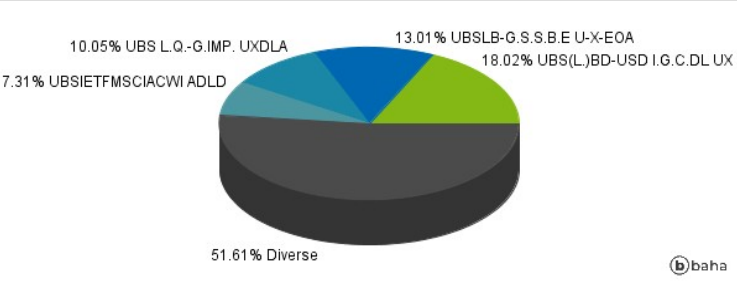

Länderverteilung

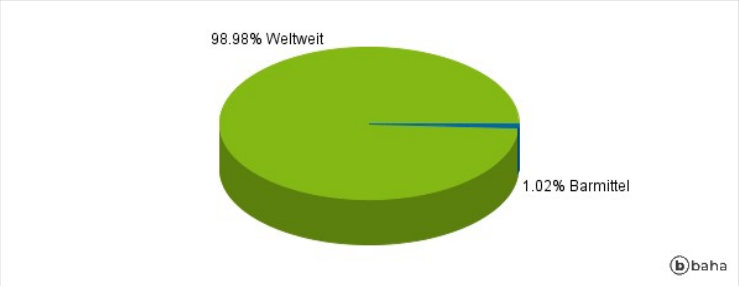

Branchenverteilung

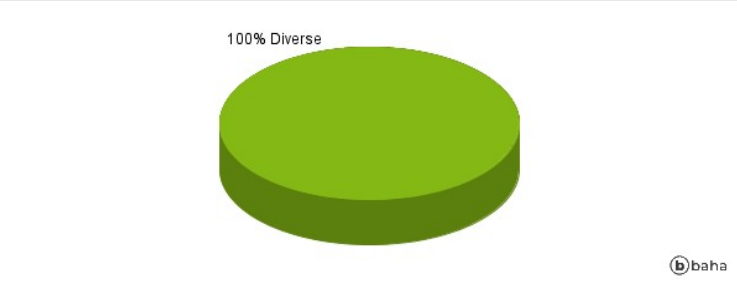

Historische Daten: 05/2024 Erstellt: 22.05.2024 10:43

RISIKOHINWEISE: Die Informationen auf dieser Seite dienen ausschließlich zu Informationszwecken und sollten weder als Verkaufsangebot noch als Aufforderung zum Kauf des Wertpapieres oder einer Empfehlung zugunsten des Wertpapieres verstanden werden. Die baha GmbH und die BAWAG P.S.K. Bank für Arbeit und Wirtschaft und Österreichische Postsparkasse Aktiengesellschaft übernehmen trotz sorgfältigster Recherche keinerlei Haftung für die Richtigkeit der angegebenen Daten.
Factsheet erstellt von: www.baha.com