CM-AM GLOBAL LEADERS ER / FR0013224797 / A2PXKR / Crédit Mutuel AM

Aktuell 23.10.2026 [1]	Region	Branche	Ausschüttungsart	Typ
216,83 EUR	weltweit	enmix	thesaurierend	Aktienfonds

Performanceergebnisse der Vergangenheit lassen keine Rückschlüsse auf die künftige Entwicklung zu.

Risikokennzahlen							
SRI	1	2	3	**4**	5	6	7

Jahresperformance	
2025	+4,16%
2024	+23,14%
2023	+14,55%
2022	-21,53%
2021	+22,60%

Stammdaten	
Fondart	Einzelfond
Kategorie	Aktien
Fondsunterkategorie	Branchenmix
Ursprungsland	Frankreich
Tranchenvolumen	(23.10.2026) EUR 7,78 Mio.
Gesamt-Fondsvolumen	(23.10.2026) EUR 947,61 Mio.
Auflagedatum	15.12.2017
KESt-Meldefonds	Nein
Beginn des Geschäftsjahres	01.04.
Nachhaltigkeitsfondsart	-
Fondsmanager	Rosaine Cousin
	Leslie Griffe de Malval
Thema	-

Konditionen	
Ausgabeaufschlag	0,00%
Managementgebühr	2,00%
Depotgebühr	-
Tilgungsgebühr	0,00%
Sonstige lfd. Kosten (16.04.2026)	2,03%
Transaktionskosten	0,20%

Sonstige Kennzahlen	
Mindestveranlagung	EUR 100,00
Sparplan	Nein
UCITS / OGAW	Ja
Gewinnbeteiligung	0,00%
Umschichtgebühr	-

Fondsgesellschaft

Crédit Mutuel AM
4 Rue Gaillon, 75002, Paris
Frankreich
https://www.cmcic-am.fr

Performance	1M	6M	YTD	1J	2J	3J	5J	seit Beginn
Performance	+0,47%	+7,61%	+4,23%	+3,31%	+13,94%	+44,49%	+25,56%	+66,82%
Performance p.a.	-	-	-	+3,31%	+6,74%	+13,04%	+4,66%	+7,80%
Performance p.a. nach max. AGA	-	-	-	+3,31%	+6,74%	+13,05%	+4,66%	+7,79%
Sharpe Ratio	0,34	1,20	0,21	0,05	0,26	0,71	0,13	0,31
Volatilität	9,39%	10,94%	12,34%	12,10%	15,79%	14,71%	15,09%	16,53%
Schlechtester Monat	-	-0,25%	-6,28%	-6,28%	-12,19%	-12,19%	-12,19%	-12,19%
Bester Monat	-	+7,28%	+7,28%	+7,28%	+7,28%	+7,40%	+10,76%	+10,76%
Maximaler Verlust	-2,95%	-5,96%	-13,67%	-13,75%	-24,29%	-24,29%	-25,78%	-27,24%

Vertriebszulassung

Österreich, Deutschland, Schweiz;

1. Wichtiger Hinweis zum Aktualisierungsstand: Das angegebene Datum bezieht sich ausschließlich auf die Berechnung des NAV.

RISIKOHINWEISE: Die Informationen auf dieser Seite dienen ausschließlich zu Informationszwecken und sollten weder als Verkaufsangebot noch als Aufforderung zum Kauf des Wertpapieres oder einer Empfehlung zugunsten des Wertpapieres verstanden werden. Die baha GmbH und die BAWAG P.S.K. Bank für Arbeit und Wirtschaft und Österreichische Postsparkasse Aktiengesellschaft übernehmen trotz sorgfältigster Recherche keinerlei Haftung für die Richtigkeit der angegebenen Daten.
Factsheet erstellt von: www.baha.com am 28.10.2026 02:57

CM-AM GLOBAL LEADERS ER / FR0013224797 / A2PXKR / Crédit Mutuel AM

Investmentstrategie

Zur Erreichung des Anlageziels verfolgt der OGAW einen aktiven und sorgfältigen Verwaltungsstil zur Titelauswahl (Stock Picking) innerhalb des Universums erstklassiger internationaler Wertpapiere. Diese Auswahl stützt sich auf eine Fundamentalanalyse der Titel und der makroökonomischen Wachstumserwartungen ohne vorab festgelegte geografische oder Sektor-Allokation. Die Anlagestrategie des OGAW bestimmt mithilfe eines nicht-finanziellen Prozesses, der durch eine Finanzanalyse ergänzt wird, ein Anlageuniversum. Die Strategie des OGAW beruht auf einem selektiven Ansatz, bei dem Emittenten mit den besten Ratings oder Emittenten mit guten Aussichten in Bezug auf ihre ESG-Praktiken (Umwelt, Soziales und Unternehmensführung) bevorzugt und Emittenten mit hohem Risiko in diesem Bereich ausgeschlossen werden.

Fondsspezifische Informationen

Im Rahmen der Anlagestrategie kann in wesentlichem Umfang in Derivate investiert werden.

Investmentziel

Dieser OGAW wird aktiv und diskretionär unter Einhaltung eines nicht-finanziellen qualitativen Filters gemäß der von Crédit Mutuel Asset Management verfolgten Politik und unter Einhaltung der Anforderungen des französischen SRI-Siegels verwaltet. Er ist darauf ausgerichtet, über den empfohlenen Anlagehorizont nach Abzug der Gebühren eine an die Entwicklung der globalen Aktien gekoppelte Wertentwicklung zu erzielen, indem er in internationale Unternehmen investiert, deren Führungsposition auf der Stärke der Marke oder des Geschäftsmodells basiert und die sich an Kriterien der nachhaltigen Entwicklung und der sozialen Verantwortung orientieren, wodurch für die Aktionäre Wert geschöpft wird. Diese Form der Anlagestrategie, bei der der Fondsmanager einen Ermessensspielraum bei der Vermögensallokation hat, erfordert keinen Referenzindex. Die Wertentwicklung des OGAW kann jedoch mit der eines Vergleichsindex wie dem MSCI AC World Index verglichen werden. Die Vermögensallokation und die Wertentwicklung können von der Zusammensetzung des Vergleichsindex abweichen. Der Index berücksichtigt die jeweiligen Schlusskurse und wird mit wiederangelegten Dividenden in Euro ausgewiesen.

Veranlagungsstruktur

Anlagearten

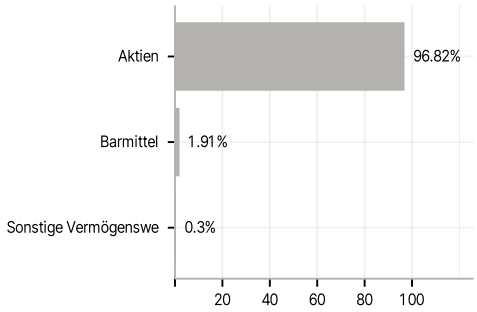

Branchen

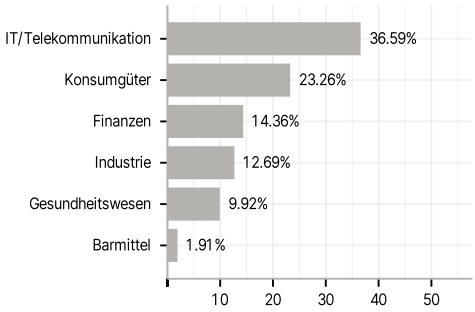

Länder

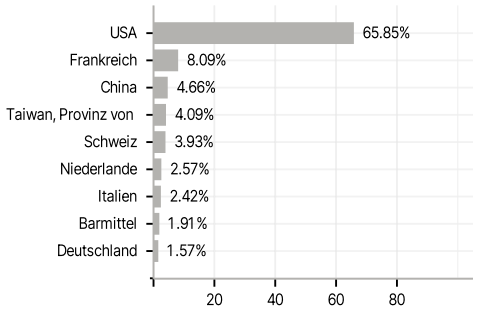

Währungen

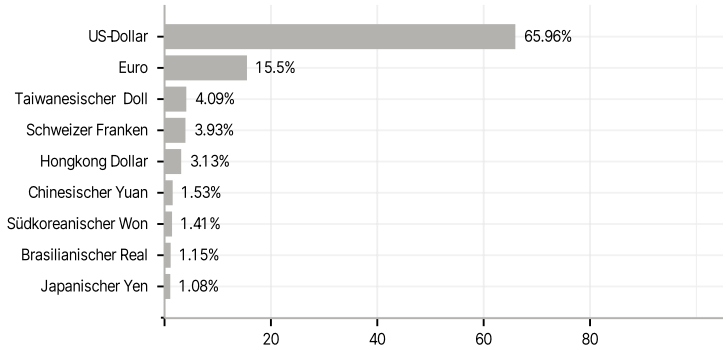

Größte Positionen

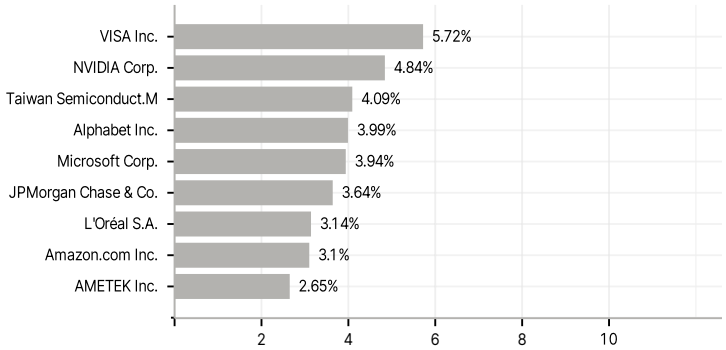

RISIKOHINWEISE: Die Informationen auf dieser Seite dienen ausschließlich zu Informationszwecken und sollten weder als Verkaufsangebot noch als Aufforderung zum Kauf des Wertpapieres oder einer Empfehlung zugunsten des Wertpapieres verstanden werden. Die baha GmbH und die BAWAG P.S.K. Bank für Arbeit und Wirtschaft und Österreichische Postsparkasse Aktiengesellschaft übernehmen trotz sorgfältigster Recherche keinerlei Haftung für die Richtigkeit der angegebenen Daten.
Factsheet erstellt von: www.baha.com am 28.10.2026 02:57