

Guardian Tech Fund R T (AT0000A2HTW5)

KAG: LLB Invest KAG ISIN: AT0000A2HTW5 Rücknahmepreis: 70,02 EUR Stand: 06.07.2022

Auflagedatum	08.09.20
Ausgabeaufschlag	5,00%
Boni Hello bank!	Ja
Konditionsdetails auf www.hellobank.at	
Fondvolumen	7.57 Mio.
Ertragstyp	thesaurierend
Letzte Ausschüttung	keine
Anlageregion	weltweit
Fondstyp	Technologie/Informationstechn.
Fondsmanager	n.a



Kapitalanlagegesellschaft	
LLB Invest KAG	
Heßgasse 1	
1010 Wien	
Österreich	
https://www.llb.at	

Wertentwicklung*		1J	3J p.a.	5J p.a.
Performance	vor AGA	-49,41%	-	-
Performance	nach max. AGA	-51,82%	-	-

Kennzahlen*		1J	3J	5J
Sharpe Ratio		-1,04	-	-
Volatilität		+47,46%	-	-

* Performanceergebnisse der Vergangenheit lassen keine Rückschlüsse auf die künftige Entwicklung zu.

Fondsstrategie

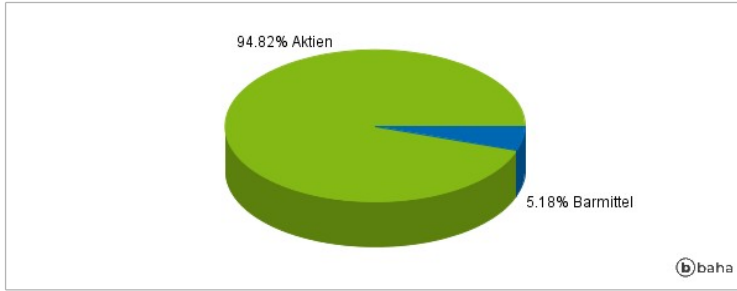
Der Guardian Tech Fund ("Investmentfonds", "Fonds") ist ein Aktienfonds, der darauf ausgerichtet ist, hohe Ertragschancen unter Inkaufnahme entsprechender Risiken zu nützen. Der Investmentfonds investiert gemäß einer aktiven Anlagestrategie und nimmt dabei keinen Bezug auf einen Index/Referenzwert. Der Investmentfonds kann bis zu 100% des Fondsvermögens in Aktien, bis zu 49% des Fondsvermögens in Schuldtitel, in Geldmarktinstrumente, in Sichteinlagen (bzw. kündbare Einlagen) und/oder bis zu 10% des Fondsvermögens in andere Fonds investieren. Mindestens 51% des Fondsvermögens werden in börsennotierte Aktien aus dem Technologiebereich (Beispielsweise in Unternehmen aus den Bereichen: Cyber-Sicherheit, digitaler Handel und Zahlungsdienstleistung, "cloud computing", Informations- und Datenanalytik, Social Media, "content streaming") investiert. Derivative Instrumente dürfen als Teil der Anlagestrategie bis zu 49% des Fondsvermögens und zur Absicherung eingesetzt werden.

Kommentar:

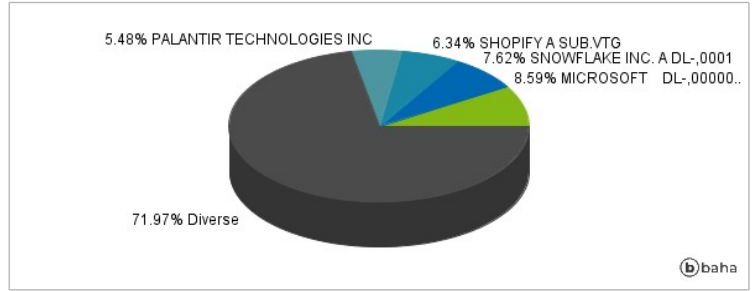
Fondsspezifische Information

Aufgrund der Zusammensetzung des Fonds oder der verwendeten Managementtechniken weist der Fonds eine erhöhte Volatilität auf, d.h. die Anteilswerte sind auch innerhalb kurzer Zeiträume großen Schwankungen nach oben und nach unten ausgesetzt, wobei auch Kapitalverluste nicht ausgeschlossen werden können.

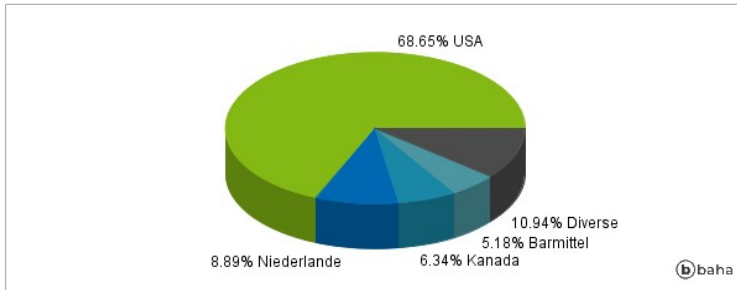
Anlagearten



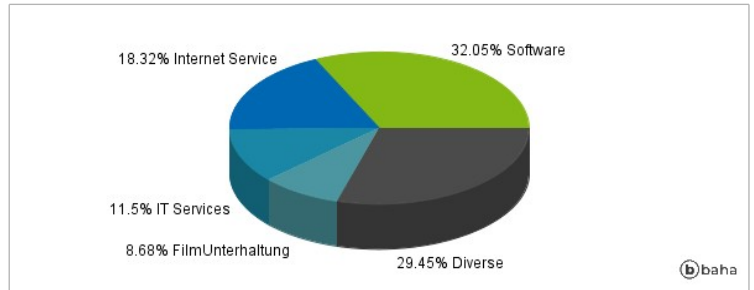
Größte Positionen



Länderverteilung



Branchenverteilung



Historische Daten: 07/2022

Erstellt: 06.07.2022 22:12