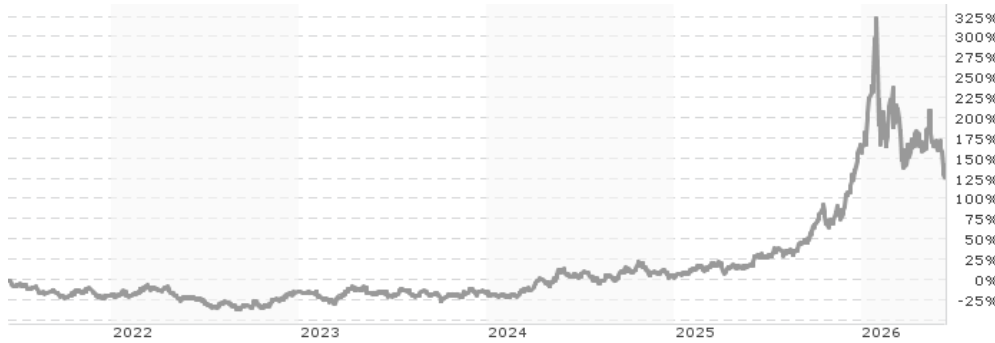


## Invesco Physical Silver ETC / IE00B43VDT70 / A1KX35 / Invesco Phys.Mark.

<b>Aktuell 11.06.2026 <sup>1</sup></b>	<b>Region</b>	<b>Branche</b>	<b>Ausschüttungsart</b>	<b>Typ</b>
<b>60,76 USD</b>	weltweit	ETC Rohstoffe	thesaurierend	Alternative Investm.



### Risikokennzahlen

SRI	1	2	3	4	<b>5</b>	6	7
-----	---	---	---	---	----------	---	---

### Jahresperformance

2025	+148,58%
2024	+21,27%
2023	-0,84%
2022	+3,53%
2021	-13,03%

Performanceergebnisse der Vergangenheit lassen keine Rückschlüsse auf die künftige Entwicklung zu.

Stammdaten		Konditionen		Sonstige Kennzahlen	
Fondart	Einzelfond	Ausgabeaufschlag	0,00%	Mindestveranlagung	EUR 1,00
Kategorie	ETC	Managementgebühr	0,19%	Sparplan	Nein
Fondsunterkategorie	ETC Rohstoffe	Depotgebühr	-	UCITS / OGAW	-
Ursprungsland	Irland	Tilgungsgebühr	0,00%	Gewinnbeteiligung	0,00%
Tranchenvolumen	-	Sonstige lfd. Kosten (17.07.2025)	0,19%	Umschichtgebühr	-
Gesamt-Fondsvolumen	(11.06.2026) USD 942,52 Mio.	Transaktionskosten	0,00%	<b>Fondsgesellschaft</b>	
Auflagedatum	13.04.2011	Invesco Phys.Mark.			
KESSt-Meldefonds	Nein	George's Quay Plaza, Dublin 2, D02 VR98, Dublin			
Beginn des Geschäftsjahres	01.01.	Irland			
Nachhaltigkeitsfondsart	-				
Fondsmanager	-				
Thema	-				

Performance	1M	6M	YTD	1J	2J	3J	5J	seit Beginn
Performance	-20,67%	+2,61%	-11,46%	+75,89%	+117,31%	+162,01%	+124,56%	+241,87%
Performance p.a.	-	-	-	+75,89%	+47,42%	+37,86%	+17,55%	+19,84%
Performance p.a. nach max. AGA	-	-	-	+75,89%	+47,42%	+37,86%	+17,56%	+19,82%
Sharpe Ratio	-1,84	0,04	-0,34	1,31	1,03	0,91	0,44	0,50
Volatilität	52,01%	73,50%	76,50%	56,24%	43,66%	38,91%	34,46%	35,08%
Schlechtester Monat	-	-19,23%	-19,23%	-19,23%	-19,23%	-19,23%	-19,23%	-19,23%
Bester Monat	-	+43,32%	+43,32%	+43,32%	+43,32%	+43,32%	+43,32%	+43,32%
Maximaler Verlust	-26,50%	-46,18%	-46,18%	-46,18%	-46,18%	-46,18%	-46,18%	-46,18%

### Vertriebszulassung

Österreich, Deutschland, Schweiz;

1. Wichtiger Hinweis zum Aktualisierungsstand: Das angegebene Datum bezieht sich ausschließlich auf die Berechnung des NAV.

RISIKOHINWEISE: Die Informationen auf dieser Seite dienen ausschließlich zu Informationszwecken und sollten weder als Verkaufsangebot noch als Aufforderung zum Kauf des Wertpapiere oder einer Empfehlung zugunsten des Wertpapiere verstanden werden. Die baha GmbH und die BAWAG P.S.K. Bank für Arbeit und Wirtschaft und Österreichische Postsparkasse Aktiengesellschaft übernehmen trotz sorgfältigster Recherche keinerlei Haftung für die Richtigkeit der angegebenen Daten.  
Factsheet erstellt von: www.baha.com am 12.06.2026 13:47

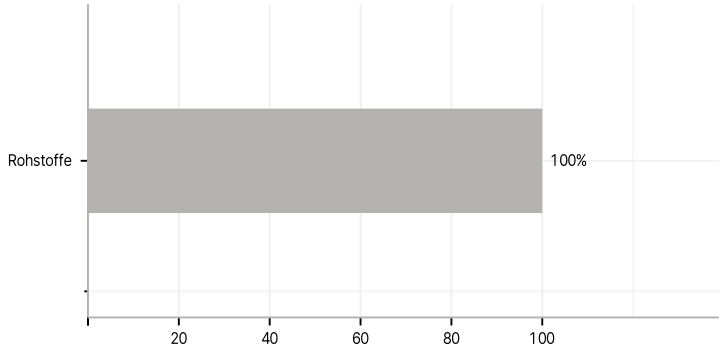
Invesco Physical Silver ETC / IE00B43VDT70 / A1KX35 / Invesco Phys.Mark.

Investmentziel

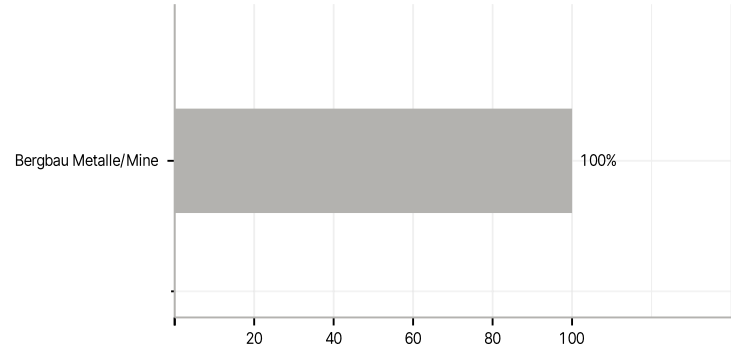
Ziel des Invesco Physical Silver P-ETC ist es, über Zertifikate, die durch physische Silberbarren besichert sind, die Performance des Silber-Spot- Preises nachzubilden. Die Basiswahrung ist der USD.

Veranlagungsstruktur

Anlagearten



Branchen



Lander

