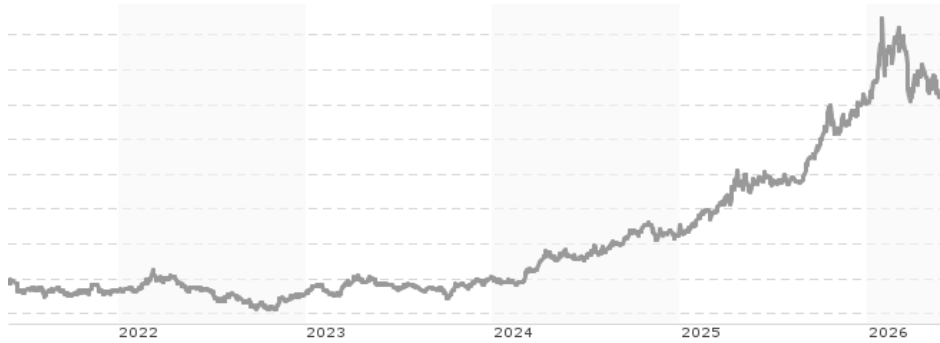


**Invesco Physical Gold EUR Hedged ETC / XS2183935274 / A28QBG / Invesco Phys.Mark.**

<b>Aktuell 28.05.2026<sup>1</sup></b>	<b>Region</b>	<b>Branche</b>	<b>Ausschüttungsart</b>	<b>Typ</b>
99,69 EUR	weltweit	ETC Rohstoffe	thesaurierend	Alternative Investm.


**Risikokennzahlen**

SRI	1	2	3	<b>4</b>	5	6	7
-----	---	---	---	----------	---	---	---

**Jahresperformance**

2025	+54,17%
2024	+29,06%
2023	+11,15%
2022	-2,61%
2021	-6,09%

Performanceergebnisse der Vergangenheit lassen keine Rückschlüsse auf die künftige Entwicklung zu.

Stammdaten		Konditionen		Sonstige Kennzahlen	
Fondart	Einzelfond	Ausgabeaufschlag	0,00%	Mindestveranlagung	EUR 1,00
Kategorie	ETC	Managementgebühr	0,12%	Sparplan	Nein
Fondsunterkategorie	ETC Rohstoffe	Depotgebühr	-	UCITS / OGAW	-
Ursprungsland	Irland	Tilgungsgebühr	0,00%	Gewinnbeteiligung	0,00%
Tranchenvolumen	(26.05.2023) EUR 297,14 Mio.	Sonstige lfd. Kosten (17.07.2025)	0,12%	Umschichtgebühr	-
Gesamt-Fondsvolumen	(28.05.2026) EUR 1,00 Mrd.	Transaktionskosten	0,15%	<b>Fondsgesellschaft</b>	
Auflegedatum	09.07.2020	Invesco Phys.Mark.			
KESSt-Meldefonds	Nein	George's Quay Plaza, Dublin 2, D02 VR98, Dublin			
Beginn des Geschäftsjahres	01.01.	Irland			
Nachhaltigkeitsfondsart	-				
Fondsmanager	-				
Thema	-				

Performance	1M	6M	YTD	1J	2J	3J	5J	seit Beginn
Performance	-3,43%	+3,77%	-0,22%	+29,63%	+77,17%	+108,03%	+102,09%	+107,70%
Performance p.a.	-	-	-	+29,63%	+33,10%	+27,68%	+15,10%	+13,22%
Performance p.a. nach max. AGA	-	-	-	+29,63%	+33,10%	+27,66%	+15,11%	+13,19%
Sharpe Ratio	-1,70	0,19	-0,09	1,14	1,47	1,37	0,76	0,65
Volatilität	21,67%	29,59%	31,73%	24,10%	21,00%	18,57%	17,01%	17,02%
Schlechtester Monat	-	-12,02%	-12,02%	-12,02%	-12,02%	-12,02%	-12,02%	-12,02%
Bester Monat	-	+13,71%	+13,71%	+13,71%	+13,71%	+13,71%	+13,71%	+13,71%
Maximaler Verlust	-6,98%	-19,16%	-19,16%	-19,16%	-19,16%	-19,16%	-21,83%	-25,24%

**Vertriebszulassung**

Österreich, Deutschland, Schweiz;

1. Wichtiger Hinweis zum Aktualisierungsstand: Das angegebene Datum bezieht sich ausschließlich auf die Berechnung des NAV.

RISIKOHINWEISE: Die Informationen auf dieser Seite dienen ausschließlich zu Informationszwecken und sollten weder als Verkaufsangebot noch als Aufforderung zum Kauf des Wertpapiers oder einer Empfehlung zugunsten des Wertpapiers verstanden werden. Die baha GmbH und die BAWAG P.S.K. Bank für Arbeit und Wirtschaft und Österreichische Postsparkasse Aktiengesellschaft übernehmen trotz sorgfältigster Recherche keinerlei Haftung für die Richtigkeit der angegebenen Daten.  
 Factsheet erstellt von: www.baha.com am 31.05.2026 16:25

Invesco Physical Gold EUR Hedged ETC / XS2183935274 / A28QBG / Invesco Phys.Mark.

Investmentstrategie

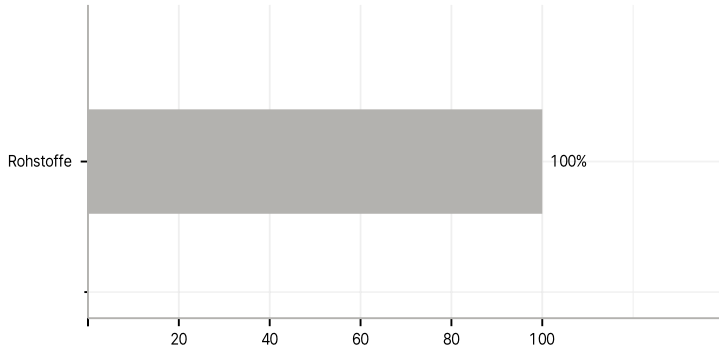
Das Produkt schließt eine Wechselkursabsicherung ein, um für die Zertifikate das Risiko von Wechselkursschwankungen zwischen dem EUR und dem USD, der Währung, in der das zugrunde liegende Edelmetall in der Regel notiert wird, zu reduzieren.

Investmentziel

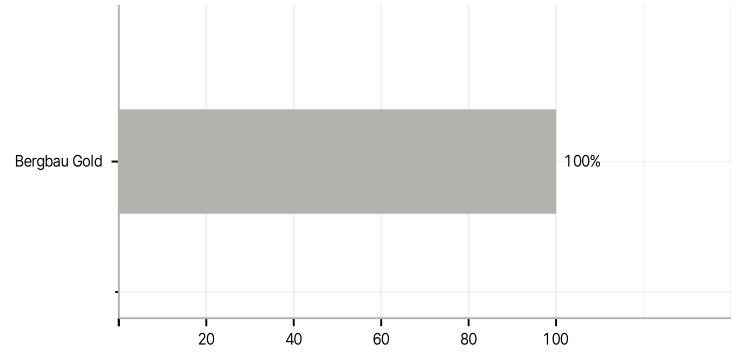
Ziel des Invesco Physical Gold EUR Hedged ETC ist es, über Zertifikate, die durch physische Goldbarren besichert sind, die Performance des Gold-Spot-Preises nachzubilden.

Veranlagungsstruktur

Anlagearten



Branchen



Länder

