Edmond de Rothschild SICAV - Tech for Tomorrow CR EUR / FR0013488269 / A2QBF6 / E.d.Roth. AM (FR)

Aktuell 11.12.2025 [1]	Region	Branche	Ausschüttungsart	Typ
182,94 EUR	weltweit	e Technologie/Informationstechn.	thesaurierend	Aktienfonds

Performanceergebnisse der Vergangenheit lassen keine Rückschlüsse auf die künftige Entwicklung zu.

Risikokennzahlen	
SRI	1 2 3 4 **5** 6 7

Jahresperformance	
2024	+24,85%
2023	+24,05%
2022	-25,48%
2021	+20,72%

Stammdaten	
Fondart	Einzelfond
Kategorie	Aktien
Fondsunterkategorie	Branche Technologie/Informationstechn.
Ursprungsland	Frankreich
Tranchenvolumen	(11.12.2025) EUR 1,27 Mio.
Gesamt-Fondsvolumen	(11.12.2025) EUR 108,68 Mio.
Auflagedatum	29.06.2020
KESt-Meldefonds	Ja
Beginn des Geschäftsjahres	01.10.
Nachhaltigkeitsfondsart	Ethik/Ökologie
Fondsmanager	Jacques-Aurélien MARCIREAU
	Xiadong BAO
Thema	Innovative Technologien

Konditionen	
Ausgabeaufschlag	3,00%
Managementgebühr	1,00%
Depotgebühr	-
Tilgungsgebühr	0,00%
Sonstige lfd. Kosten	(23.05.2025) 1,16%
Transaktionskosten	0,28%

Sonstige Kennzahlen	
Mindestveranlagung	EUR 1,00
Sparplan	Nein
UCITS / OGAW	Ja
Gewinnbeteiligung	15,00%
Umschichtgebühr	-

Fondsgesellschaft

E.d.Roth. AM (FR)
47 RUE DU FAUBOURG SAINT-HONORE, 75008, PARIS
Frankreich
www.edmond-de-rothschild.com

Performance	1M	6M	YTD	1J	2J	3J	5J	seit Beginn
Performance	-2,84%	+3,57%	+13,44%	+12,05%	+45,41%	+68,28%	+63,25%	+78,46%
Performance p.a.	-	-	-	+12,05%	+20,56%	+18,95%	+10,29%	+11,39%
Performance p.a. nach max. AGA	-	-	-	+8,79%	+18,82%	+17,78%	+9,65%	+10,76%
Sharpe Ratio	-3,27	0,45	0,83	0,69	1,35	1,22	0,52	0,59
Volatilität	9,94%	11,55%	14,70%	14,40%	13,69%	13,83%	15,68%	15,82%
Schlechtester Monat	-	-2,38%	-4,78%	-4,78%	-4,78%	-5,83%	-10,00%	-10,00%
Bester Monat	-	+6,01%	+8,73%	+8,73%	+8,73%	+10,04%	+10,04%	+10,04%
Maximaler Verlust	-4,06%	-5,24%	-16,76%	-16,76%	-16,76%	-16,76%	-31,74%	-31,74%

Vertriebszulassung

Österreich,Deutschland,Schweiz;

1. Wichtiger Hinweis zum Aktualisierungsstand: Das angegebene Datum bezieht sich ausschließlich auf die Berechnung des NAV.

RISIKOHINWEISE: Die Informationen auf dieser Seite dienen ausschließlich zu Informationszwecken und sollten weder als Verkaufsangebot noch als Aufforderung zum Kauf des Wertpapieres oder einer Empfehlung zugunsten des Wertpapieres verstanden werden. Die baha GmbH und die BAWAG P.S.K. Bank für Arbeit und Wirtschaft und Österreichische Postsparkasse Aktiengesellschaft übernehmen trotz sorgfältigster Recherche keinerlei Haftung für die Richtigkeit der angegebenen Daten.
Factsheet erstellt von: www.baha.com am 14.12.2025 06:44

Edmond de Rothschild SICAV - Tech for Tomorrow CR EUR / FR0013488269 / A2QBF6 / E.d.Roth. AM (FR)

Investmentstrategie

Um das Anlageziel zu erreichen, wird der Anlageverwalter eine diskretionäre Verwaltung durch eine Titelauswahl auf der Grundlage einer Analyse von Unternehmen, deren technologische Innovation im Mittelpunkt des Geschäfts steht, umsetzen. Diese Auswahl erfolgt zugleich anhand finanzieller und außerfinanzieller Kriterien, um den Anforderungen sozial verantwortlichen Investierens gerecht zu werden. Über seine Investments soll die Strategie insbesondere die Schaffung und Entwicklung eines französischen und europäischen technologischen Ökosystems begleiten, das insbesondere einen Einfluss bei der Schaffung direkter und indirekter Arbeitsplätze, Investitionen in Forschung & Entwicklung und neuen technologischen Expertisen hat. Hierzu werden die folgenden messbaren Leistungsindikatoren vom Anlageverwalter angewendet: die Anzahl der von den europäischen Unternehmen des Portfolios geschaffenen Arbeitsplätze sowie die Dynamik der Schaffung von Arbeitsplätzen im diesem Bereich, die Ausgaben für Forschung und Entwicklung (F&E) als Prozentsatz des Umsatzes und andere Indikatoren in Bezug auf Soziales, Umwelt und Governance. Diese Liste ist nicht abschließend. Die Berichterstattung über die Auswirkungen des Produkts ist auf der Internetseite der Verwaltungsgesellschaft verfügbar. Die Managementphilosophie zielt darauf ab, in Unternehmen zu investieren, die ihre strategischen und operativen Entscheidungen auf das Streben nach einer Gesamtperformance ausrichten, die zugleich wirtschaftlichen und finanziellen, sozialen/gesellschaftlichen, Governance- und umweltbezogenen Ansprüchen gerecht...

Fondsspezifische Informationen

Im Rahmen der Anlagestrategie kann in wesentlichem Umfang in Derivate investiert werden.

Investmentziel

Das Anlageziel des Produkts besteht darin, bei einem empfohlenen Anlagehorizont von mehr als fünf Jahren und nach Abzug der Verwaltungskosten die Wertentwicklung seines Referenzindex, des MSCI ACWI Information Technology Index mit wiederangelegten Nettodividenden, durch Anlagen in Unternehmen an den internationalen Aktienmärkten zu übertreffen, bei denen technologische Innovation im Mittelpunkt des Geschäfts steht, und die bestrebt sind, finanzielle Rentabilität und bewährte ESG-Praktiken zu vereinen. Diese Unternehmen werden auf der Grundlage einer Analyse ausgewählt, bei der finanzielle Rentabilität und die Einhaltung nicht finanzieller Kriterien kombiniert werden. Das Produkt wird durch seine Anlagen auf die Entwicklung des globalen Technologie-Ökosystems und insbesondere des europäischen Technologie-Ökosystems abzielen. Das Produkt wird aktiv verwaltet. Demnach trifft der Anlageverwalter Anlageentscheidungen, um das Anlageziel zu erreichen und die Anlagepolitik des Produkts umzusetzen. Diese aktive Verwaltung umfasst es, Entscheidungen hinsichtlich der Auswahl der Vermögenswerte, der regionalen Allokation, der sektoriellen Prognosen und der Gesamthöhe des Marktengagements zu treffen. Der Anlageverwalter unterliegt keinerlei Beschränkungen durch die Bestandteile des Referenzindex bei der Positionierung seines Portfolios, und das Produkt umfasst möglicherweise nicht alle Bestandteile oder auch gar keinen Bestandteil des Referenzindex. Die Abweichung hinsichtlich des Referenzindex kann vollständig oder erheblich sein, manchmal jedoch begrenzt.

Veranlagungsstruktur

Anlagearten

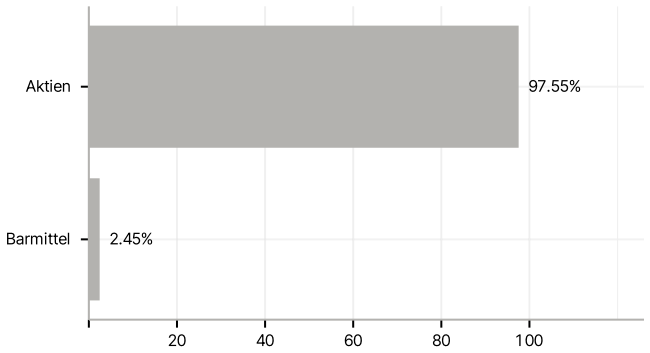

Branchen

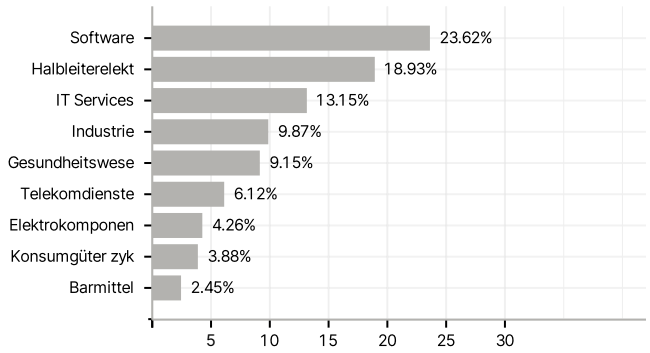

Länder

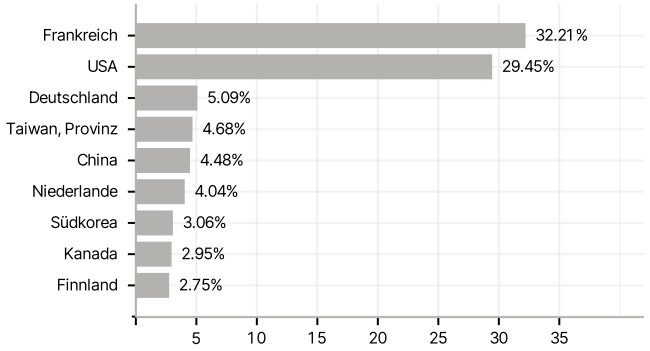

Größte Positionen

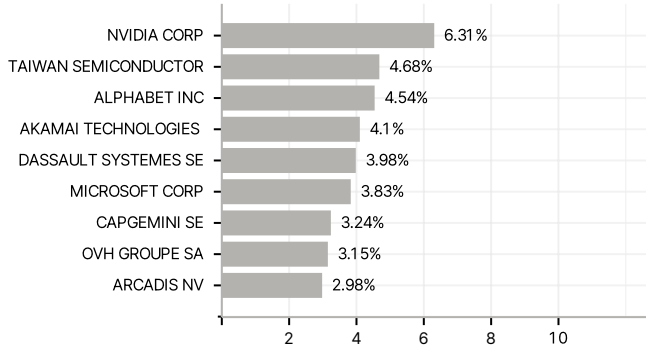

RISIKOHINWEISE: Die Informationen auf dieser Seite dienen ausschließlich zu Informationszwecken und sollten weder als Verkaufsangebot noch als Aufforderung zum Kauf des Wertpapieres oder einer Empfehlung zugunsten des Wertpapieres verstanden werden. Die baha GmbH und die BAWAG P.S.K. Bank für Arbeit und Wirtschaft und Österreichische Postsparkasse Aktiengesellschaft übernehmen trotz sorgfältigster Recherche keinerlei Haftung für die Richtigkeit der angegebenen Daten.
Factsheet erstellt von: www.baha.com am 14.12.2025 06:44