

**Mandarine Unique Small&Mid Caps Europe F EUR / LU1303937483 / A2JKJA / Mandarine Gestion**

<b>Aktuell 23.04.2026<sup>1</sup></b>	<b>Region</b>	<b>Branche</b>	<b>Ausschüttungsart</b>	<b>Typ</b>
159,00 EUR	Europa	enmix	thesaurierend	Aktienfonds


**Risikokennzahlen**

SRI	1	2	3	<b>4</b>	5	6	7
-----	---	---	---	----------	---	---	---

**Jahresperformance**

2025	+8,53%
2024	+0,81%
2023	+11,15%
2022	-25,79%
2021	+18,95%

Performanceergebnisse der Vergangenheit lassen keine Rückschlüsse auf die künftige Entwicklung zu.

Stammdaten		Konditionen		Sonstige Kennzahlen	
Fondart	Einzelfond	Ausgabeaufschlag	2,00%	Mindestveranlagung	EUR 50,00
Kategorie	Aktien	Managementgebühr	1,10%	Sparplan	Nein
Fondsunterkategorie	Branchenmix	Depotgebühr	0,05%	UCITS / OGAW	Ja
Ursprungsland	Luxemburg	Tilgungsgebühr	0,00%	Gewinnbeteiligung	15,00%
Tranchenvolumen	(23.04.2026) EUR 673805,910	Sonstige lfd. Kosten (31.12.2025)	1,33%	Umschichtgebühr	1,00%
Gesamt-Fondsvolumen	(22.04.2026) EUR 110,74 Mio.	Transaktionskosten	0,10%	<b>Fondsgesellschaft</b>	
Auflegedatum	16.03.2016	Mandarine Gestion			
KESSt-Meldefonds	Ja	40 avenue George V, 75008, Paris			
Beginn des Geschäftsjahres	01.01.	Frankreich			
Nachhaltigkeitsfondsart	-	<a href="http://www.mandarine-gestion.com">http://www.mandarine-gestion.com</a>			
Fondsmanager	Frédérique CARON Edouard DE BUCHET				
Thema	-				

Performance	1M	6M	YTD	1J	2J	3J	5J	seit Beginn
Performance	+10,32%	+2,00%	+1,48%	+14,36%	+10,52%	+12,20%	-0,96%	+58,57%
Performance p.a.	-	-	-	+14,36%	+5,13%	+3,91%	-0,19%	+5,01%
Performance p.a. nach max. AGA	-	-	-	+12,12%	+4,09%	+3,23%	-0,59%	+4,79%
Sharpe Ratio	9,27	0,11	0,14	0,88	0,21	0,13	-0,15	0,18
Volatilität	23,28%	16,73%	19,80%	13,87%	14,35%	13,95%	15,95%	15,78%
Schlechtester Monat	-	-11,09%	-11,09%	-11,09%	-11,09%	-11,09%	-11,12%	-15,75%
Bester Monat	-	+9,94%	+9,94%	+9,94%	+9,94%	+10,54%	+11,13%	+11,13%
Maximaler Verlust	-1,78%	-12,78%	-12,78%	-12,78%	-17,18%	-17,18%	-34,58%	-36,07%

**Vertriebszulassung**

Österreich, Deutschland, Schweiz, Luxemburg;

1. Wichtiger Hinweis zum Aktualisierungsstand: Das angegebene Datum bezieht sich ausschließlich auf die Berechnung des NAV.

 RISIKOHINWEISE: Die Informationen auf dieser Seite dienen ausschließlich zu Informationszwecken und sollten weder als Verkaufsangebot noch als Aufforderung zum Kauf des Wertpapiers oder einer Empfehlung zugunsten des Wertpapiers verstanden werden. Die baha GmbH und die BAWAG P.S.K. Bank für Arbeit und Wirtschaft und Österreichische Postsparkasse Aktiengesellschaft übernehmen trotz sorgfältigster Recherche keinerlei Haftung für die Richtigkeit der angegebenen Daten.  
 Factsheet erstellt von: www.baha.com am 25.04.2026 22:57

## Mandarine Unique Small&Mid Caps Europe F EUR / LU1303937483 / A2JKJA / Mandarine Gestion

### Investmentstrategie

Der Teilfonds investiert mindestens 75 % seines Nettovermögens in Unternehmen mit Sitz im Europäischen Wirtschaftsraum (EWR). In diesem Rahmen wählt der Fonds nach einer finanziellen Strategie mithilfe eines qualitativen Filters, der auf Alleinstellungskriterien beruht, Unternehmen mit außergewöhnlichen Merkmalen aus, d. h. Unternehmen mit einzigartigen Geschäftsmodellen (keine notierten Mitbewerber in Europa), Weltmarktführer (mit entsprechenden Marktanteilen) oder Unternehmen mit einer differenzierenden Technologie oder geografischen Präsenz, die ein langfristiges und rentables Wachstum erzielen und sich auf unterschiedliche Wachstumstreiber stützen. Diese Unternehmen besitzen oftmals eine Preismacht, aufgrund derer sie weniger stark von der Konjunkturerwicklung abhängig sind. Durch die Ermittlung solcher außergewöhnlicher, sektoriell stark diversifizierter Unternehmen ist die Volatilität geringer.

### Fondsspezifische Informationen

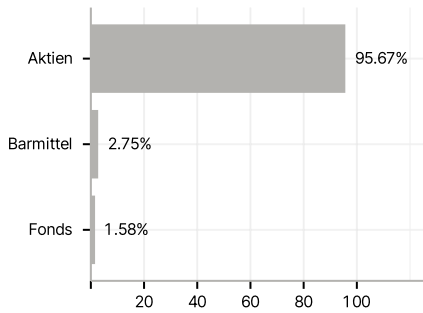
Im Rahmen der Anlagestrategie kann überwiegend in Einlagen investiert werden. Im Rahmen der Anlagestrategie kann in wesentlichem Umfang in Derivate investiert werden. Die Fondsbestimmungen des Mandarine Unique Small&Mid Caps Europe F EUR wurden durch die FMA bewilligt. Der Mandarine Unique Small&Mid Caps Europe F EUR kann mehr als 35 % des Fondsvermögens in Wertpapiere/Geldmarktinstrumente folgender Emittenten investieren: by an EU Member State, its local authorities, an OECD Member State or public international bodies of which one or more European Union Member States are members, provided it.

### Investmentziel

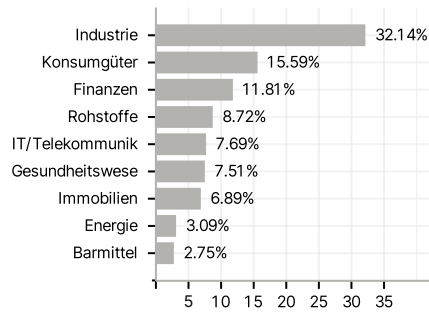
Ziel des mit Ermessensspielraum verwalteten Fonds ist die Erzielung einer Wertentwicklung, welche die seines Referenzindex, des Stoxx Small 200 (mit Wiederanlage von Dividenden), übertrifft, innerhalb eines empfohlenen Anlagezeitraums von 5 Jahren. Der Fonds verfolgt jedoch nicht das Ziel, die Wertentwicklung dieses Index auf die eine oder andere Weise nachzubilden.

### Veranlagungsstruktur

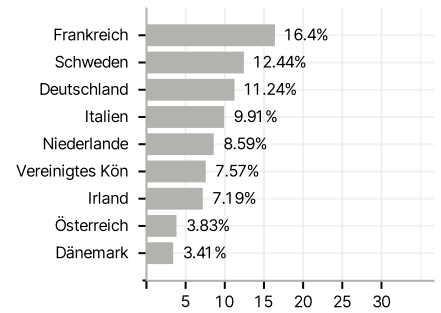
#### Anlagearten



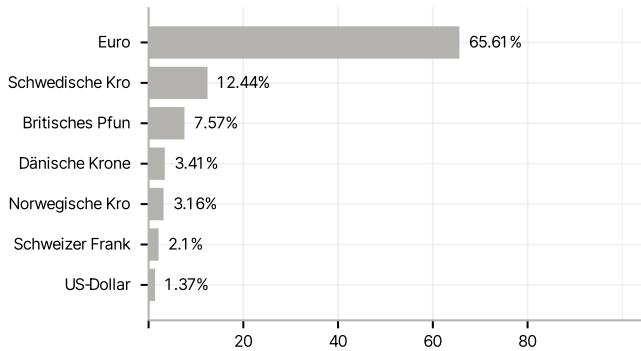
#### Branchen



#### Länder



#### Währungen



#### Größte Positionen

