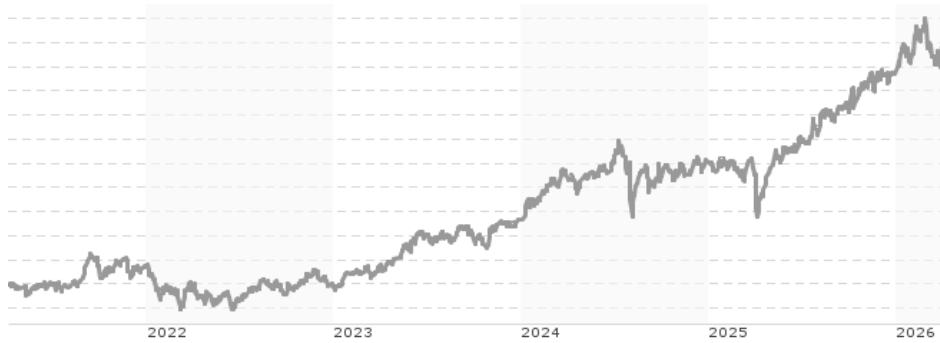


**Capital Group Japan Equity Fund (LUX) Ch-GBP / LU0939053699 / A14NU1 / Capital Int. M. Co.**

|                                       |               |                |                         |             |
|---------------------------------------|---------------|----------------|-------------------------|-------------|
| <b>Aktuell 02.04.2026<sup>1</sup></b> | <b>Region</b> | <b>Branche</b> | <b>Ausschüttungsart</b> | <b>Typ</b>  |
| 28,60 GBP                             | Japan         | enmix          | thesaurierend           | Aktienfonds |


**Risikokennzahlen**

|     |   |   |   |          |   |   |   |
|-----|---|---|---|----------|---|---|---|
| SRI | 1 | 2 | 3 | <b>4</b> | 5 | 6 | 7 |
|-----|---|---|---|----------|---|---|---|

**Jahresperformance**

|      |         |
|------|---------|
| 2025 | +23,27% |
| 2024 | +19,21% |
| 2023 | +26,83% |
| 2022 | -6,29%  |
| 2021 | +12,81% |

Performanceergebnisse der Vergangenheit lassen keine Rückschlüsse auf die künftige Entwicklung zu.

| Stammdaten                 |   | Konditionen   |       | Sonstige Kennzahlen      |          |
|----------------------------|---|---|-------|--------------------------|----------|
| Fondart                    | Einzelfond  | Ausgabeaufschlag  | 0,00% | Mindestveranlagung       | EUR 0,00 |
| Kategorie                  | Aktien  | Managementgebühr  | 0,00% | Sparplan                 | Nein     |
| Fondsunterkategorie        | Branchenmix   | Depotgebühr   | -     | UCITS / OGAW             | Ja       |
| Ursprungsland              | Luxemburg   | Tilgungsgebühr  | 0,00% | Gewinnbeteiligung        | 0,00%    |
| Tranchenvolumen            | (02.04.2026) JPY 87339,340                                  | Sonstige lfd. Kosten (13.03.2026)                                       | 0,21% | Umschichtgebühr          | -        |
| Gesamt-Fondsvolumen        | (02.04.2026) JPY 6,08 Mrd.                                  | Transaktionskosten  | 0,17% | <b>Fondsgesellschaft</b> |          |
| Auflegedatum               | 16.02.2015  | Capital Int. M. Co.   |       |                          |          |
| KESSt-Meldefonds           | Nein  | 37A, Avenue J-F Kennedy, 1855, Luxemburg                                |       |                          |          |
| Beginn des Geschäftsjahres | 01.01.  | Luxemburg   |       |                          |          |
| Nachhaltigkeitsfondsart    | -   | <a href="https://www.capitalgroup.com">https://www.capitalgroup.com</a> |       |                          |          |
| Fondsmanager               | Higashi Horiguchi   |   |       |                          |          |
|                            | System.Linq.Enumerable+EnumerablePartition`1[System.Char].. |   |       |                          |          |
| Thema                      | -   |   |       |                          |          |

| Performance                    | 1M     | 6M      | YTD    | 1J      | 2J      | 3J      | 5J      | seit Beginn |
|--------------------------------|--------|---------|--------|---------|---------|---------|---------|-------------|
| Performance                    | -5,08% | +14,43% | +5,02% | +35,02% | +36,31% | +81,22% | +97,63% | +145,47%    |
| Performance p.a.               | -      | -       | -      | +35,02% | +16,75% | +21,92% | +14,62% | +17,06%     |
| Performance p.a. nach max. AGA | -      | -       | -      | +35,02% | +16,75% | +21,92% | +14,60% | +17,01%     |
| Sharpe Ratio                   | -1,90  | 1,49    | 1,01   | 1,70    | 0,76    | 1,13    | 0,73    | 0,89        |
| Volatilität                    | 25,27% | 19,42%  | 20,56% | 19,42%  | 19,22%  | 17,61%  | 17,08%  | 16,86%      |
| Schlechtester Monat            | -      | -7,44%  | -7,44% | -7,44%  | -7,44%  | -7,44%  | -9,24%  | -9,24%      |
| Bester Monat                   | -      | +8,83%  | +8,83% | +8,83%  | +8,83%  | +8,83%  | +8,83%  | +12,53%     |
| Maximaler Verlust              | -8,20% | -9,53%  | -9,53% | -11,85% | -19,63% | -19,63% | -20,52% | -20,52%     |

**Vertriebszulassung**

Österreich, Deutschland, Schweiz;

1. Wichtiger Hinweis zum Aktualisierungsstand: Das angegebene Datum bezieht sich ausschließlich auf die Berechnung des NAV.

RISIKOHINWEISE: Die Informationen auf dieser Seite dienen ausschließlich zu Informationszwecken und sollten weder als Verkaufsangebot noch als Aufforderung zum Kauf des Wertpapiers oder einer Empfehlung zugunsten des Wertpapiers verstanden werden. Die baha GmbH und die BAWAG P.S.K. Bank für Arbeit und Wirtschaft und Österreichische Postsparkasse Aktiengesellschaft übernehmen trotz sorgfältigster Recherche keinerlei Haftung für die Richtigkeit der angegebenen Daten.  
 Factsheet erstellt von: www.baha.com am 07.04.2026 07:29

## Capital Group Japan Equity Fund (LUX) Ch-GBP / LU0939053699 / A14NU1 / Capital Int. M. Co.

### Fondsspezifische Informationen

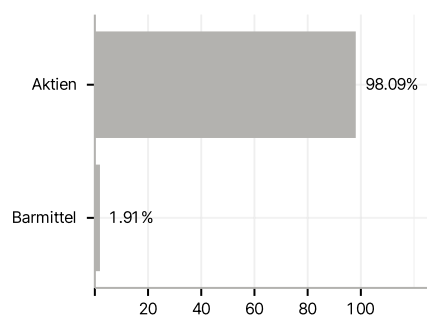
Im Rahmen der Anlagestrategie kann in wesentlichem Umfang in Derivate investiert werden. Die Fondsbestimmungen des Capital Group Japan Equity Fund (LUX) Ch-GBP wurden durch die FMA bewilligt. Der Capital Group Japan Equity Fund (LUX) Ch-GBP kann mehr als 35 % des Fondsvermögens in Wertpapiere/ Geldmarktinstrumente folgender Emittenten investieren: die von einem Mitgliedsstaat, dessen Gebietskörperschaften oder einem anderen Staat oder internationalen Organismen öffentlich-rechtlicher Art, denen ein oder mehrere Mitgliedstaaten angehören..

### Investmentziel

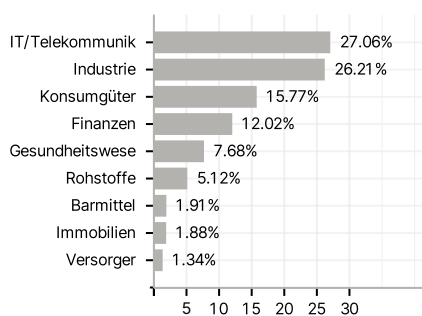
Langfristiges Kapitalwachstum durch die vorwiegende Anlage in börsennotierte Aktien von Emittenten, die ihren Sitz und/oder ihre Hauptniederlassung in Japan haben. Es können auch nicht börsennotierte Wertpapiere gekauft werden.

### Veranlagungsstruktur

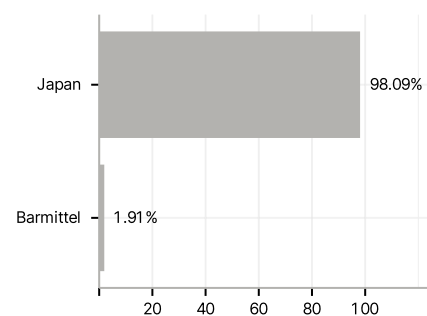
#### Anlagearten



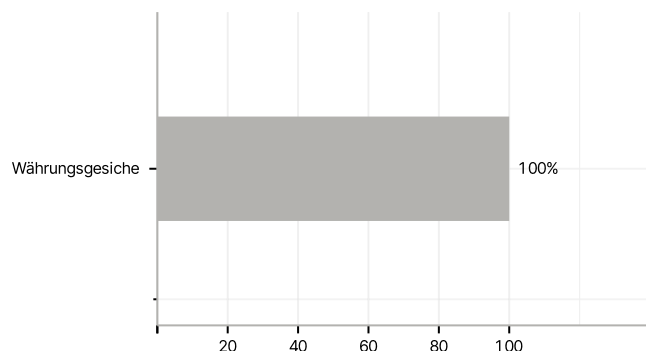
#### Branchen



#### Länder



#### Währungen



#### Größte Positionen

