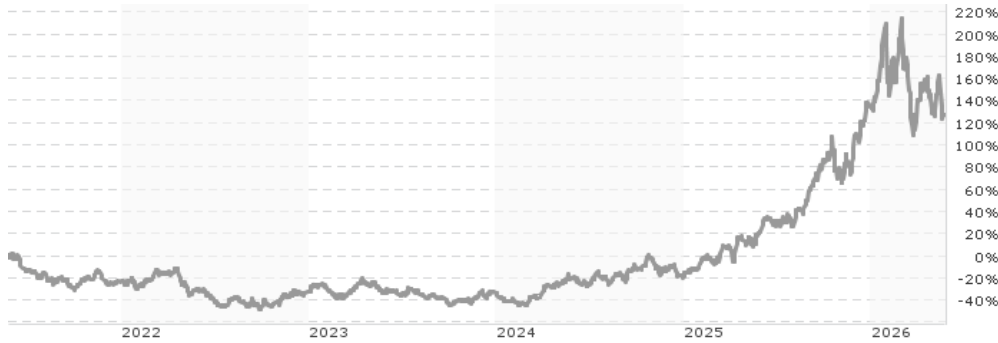


Jupiter Gold & Silver Fund, I USD Acc / IE00BYVJRD56 / A2AGT3 / Jupiter AM (EU)

| | | | | |
|---------------------------------------|---------------|----------------|-------------------------|-------------|
| Aktuell 22.05.2026¹ | Region | Branche | Ausschüttungsart | Typ |
| 50,90 USD | weltweit | e Edelmetalle | thesaurierend | Aktienfonds |



Risikokennzahlen

| | | | | | | | |
|-----|---|---|---|---|---|---|---|
| SRI | 1 | 2 | 3 | 4 | 5 | 6 | 7 |
|-----|---|---|---|---|---|---|---|

Jahresperformance

| | |
|------|----------|
| 2025 | +189,17% |
| 2024 | +20,14% |
| 2023 | -1,31% |
| 2022 | -12,73% |
| 2021 | -16,10% |

Performanceergebnisse der Vergangenheit lassen keine Rückschlüsse auf die künftige Entwicklung zu.

| Stammdaten | | Konditionen | | Sonstige Kennzahlen | |
|----------------------------|---|--|-------|--------------------------|------------------|
| Fondart | Einzelfond | Ausgabeaufschlag | 0,00% | Mindestveranlagung | EUR 1.000.000,00 |
| Kategorie | Aktien | Managementgebühr | 0,75% | Sparplan | Nein |
| Fondsunterkategorie | Branche Edelmetalle | Depotgebühr | - | UCITS / OGAW | Ja |
| Ursprungsland | Irland | Tilgungsgebühr | 0,00% | Gewinnbeteiligung | 0,00% |
| Tranchenvolumen | (22.05.2026) USD 516,54 Mio. | Sonstige lfd. Kosten (19.02.2026) | 0,92% | Umschichtgebühr | 2,50% |
| Gesamt-Fondsvolumen | (22.05.2026) USD 2,96 Mrd. | Transaktionskosten | 0,07% | Fondsgesellschaft | |
| Auflegedatum | 08.03.2016 | Jupiter AM (EU) | | | |
| KESSt-Meldefonds | Ja | 32 Molesworth Street, D02 Y512, Dublin | | | |
| Beginn des Geschäftsjahres | 01.01. | Irland | | | |
| Nachhaltigkeitsfondsart | - | www.jupiteram.com/ | | | |
| Fondsmanager | Ned Naylor-Leyland Chris Mahoney, Joe Lunn | | | | |
| Thema | - | | | | |

| Performance | 1M | 6M | YTD | 1J | 2J | 3J | 5J | seit Beginn |
|--------------------------------|---------|---------|---------|---------|----------|----------|----------|-------------|
| Performance | -8,50% | +29,31% | -3,33% | +90,24% | +171,76% | +224,25% | +128,79% | +320,15% |
| Performance p.a. | - | - | - | +90,24% | +64,85% | +47,96% | +18,01% | +16,31% |
| Performance p.a. nach max. AGA | - | - | - | +90,24% | +64,85% | +48,01% | +18,00% | +16,29% |
| Sharpe Ratio | -1,53 | 1,28 | -0,19 | 1,96 | 1,58 | 1,27 | 0,47 | 0,42 |
| Volatilität | 44,62% | 52,18% | 55,32% | 44,92% | 39,55% | 36,02% | 34,06% | 34,02% |
| Schlechtester Monat | - | -26,42% | -26,42% | -26,42% | -26,42% | -26,42% | -26,42% | -26,42% |
| Bester Monat | - | +23,20% | +23,20% | +23,20% | +23,20% | +23,20% | +23,20% | +30,95% |
| Maximaler Verlust | -14,85% | -33,39% | -33,39% | -33,39% | -33,39% | -33,39% | -49,40% | -49,40% |

Vertriebszulassung

Österreich, Deutschland, Schweiz;

1. Wichtiger Hinweis zum Aktualisierungsstand: Das angegebene Datum bezieht sich ausschließlich auf die Berechnung des NAV.

RISIKOHINWEISE: Die Informationen auf dieser Seite dienen ausschließlich zu Informationszwecken und sollten weder als Verkaufsangebot noch als Aufforderung zum Kauf des Wertpapiers oder einer Empfehlung zugunsten des Wertpapiers verstanden werden. Die baha GmbH und die BAWAG P.S.K. Bank für Arbeit und Wirtschaft und Österreichische Postsparkasse Aktiengesellschaft übernehmen trotz sorgfältigster Recherche keinerlei Haftung für die Richtigkeit der angegebenen Daten.
Factsheet erstellt von: www.baha.com am 25.05.2026 12:28

Jupiter Gold & Silver Fund, I USD Acc / IE00BYVJRD56 / A2AGT3 / Jupiter AM (EU)

Investmentstrategie

Der Fonds investiert mindestens 70 % in Unternehmensaktien und ähnliche Anlagen, die weltweit notiert sind. Dabei kann es sich um Unternehmen jeder Größe handeln, deren Geschäfte und Aktivitäten sich auf den Gold- und Silberabbau oder das Halten von Goldbarren auf sicherer Basis für die Aktionäre konzentrieren oder damit zusammenhängen. Der Fonds investiert daneben in börsengehandelte Fonds und ähnliche Anlagen, die weltweit notiert sind. Sie werden eingesetzt, um den Fonds an der Entwicklung des Gold- und Silberpreises teilhaben zu lassen. Der Fonds legt in der Regel in den Aktien von weniger als 60 Unternehmen an. Der Fonds kann Derivate einsetzen (d. h. Finanzkontrakte, deren Wert an die erwarteten Kursbewegungen einer zugrunde liegenden Anlage gekoppelt ist), um Erträge zu erwirtschaften und die Gesamtkosten und/ oder Risiken des Fonds zu verringern.

Fondsspezifische Informationen

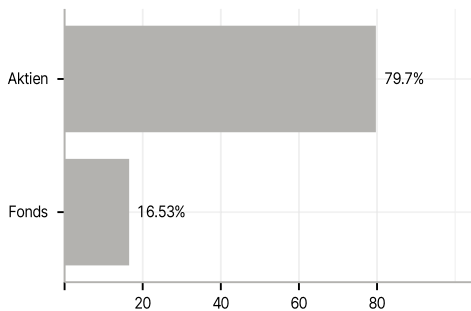
Im Rahmen der Anlagestrategie kann in wesentlichem Umfang in Derivate investiert werden. Die Fondsbestimmungen des Jupiter Gold & Silver Fund, I USD Acc wurden durch die FMA bewilligt. Der Jupiter Gold & Silver Fund, I USD Acc kann mehr als 35 % des Fondsvermögens in Wertpapiere/Geldmarktinstrumente folgender Emittenten investieren: Member State, its local authorities, non-Member States or public international body of which one or more Member States are members. OECD Governments (provided the relevant issues are investment grade), Government of the People's Republic of China, Government of Brazil (provided the issues are of investment grade), Government of India (provided the issues are of investment grade), Government of Singapore, European Investment Bank, European Bank for Reconstruction and Development, International Finance Corporation, International Monetary Fund, Euratom, The Asian Development Bank, European Central Bank, Council of Europe, Eurofima, African Development Bank, International Bank for Reconstruction and Development (The World Bank), The Inter American Development Bank, European Union, Federal National Mortgage Association (Fannie Mae), Federal Home Loan Mortgage Corporation (Freddie Mac), Government National Mortgage Association (Ginnie Mae), Student Loan Marketing Association (Sallie Mae), Federal Home Loan Bank, Federal Farm Credit Bank, Tennessee Valley Authority, Straight-A Funding LLC, Export-Import Bank..

Investmentziel

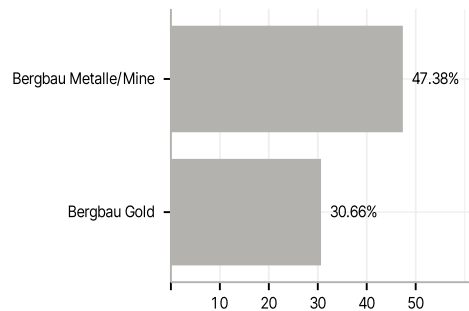
Das Anlageziel des Jupiter Gold & Silver Fund besteht darin, eine Gesamrendite zu erzielen, indem er überwiegend in börsennotierte Aktien investiert. Um sein Anlageziel zu erreichen, strebt der Fonds eine Rendite nach Abzug von Gebühren an, die die des zusammengesetzten Referenzwertes, der sich zu 50 % aus dem Gold-Spotkurs und zu 50 % aus dem FTSE Gold Mines Net Tax zusammensetzt, übersteigt.

Veranlagungsstruktur

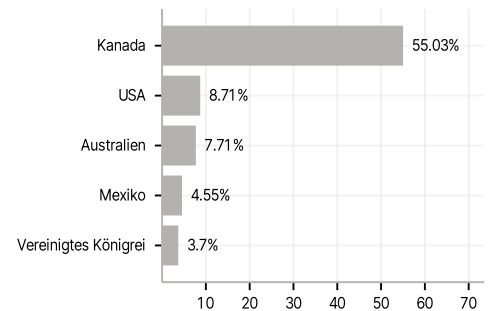
Anlagearten



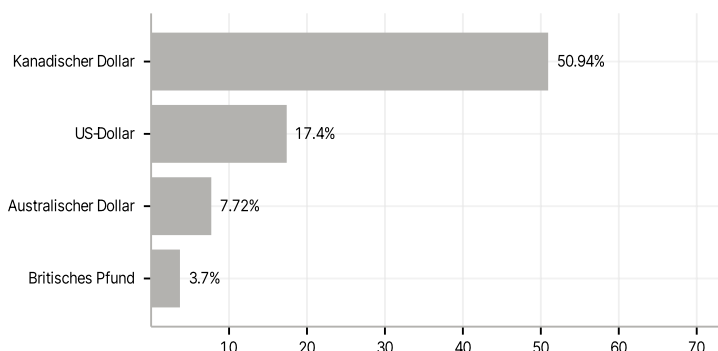
Branchen



Länder



Währungen



Größte Positionen

