

Jupiter UK Alpha Fund (IRL), I USD Acc / IE00BFWH6723 / A1W8GT / Jupiter AM (EU)

Aktuell 03.06.2026 <sup>1</sup>	Region	Branche	Ausschüttungsart	Typ
16,11 USD	Vereinigtes Königreich	enmix	thesaurierend	Aktienfonds



Risikokennzahlen

SRI	1	2	3	4	5	6	7
-----	---	---	---	---	---	---	---

Jahresperformance

2025	+30,44%
2024	+1,78%
2023	+12,63%
2022	-12,20%
2021	+14,03%

Performanceergebnisse der Vergangenheit lassen keine Rückschlüsse auf die künftige Entwicklung zu.

Stammdaten		Konditionen		Sonstige Kennzahlen	
Fondart	Einzelfond	Ausgabeaufschlag	0,00%	Mindestveranlagung	EUR 1.000.000,00
Kategorie	Aktien	Managementgebühr	0,75%	Sparplan	Nein
Fondsunterkategorie	Branchenmix	Depotgebühr	-	UCITS / OGAW	Ja
Ursprungsland	Irland	Tilgungsgebühr	0,00%	Gewinnbeteiligung	0,00%
Tranchenvolumen	(03.06.2026) GBP 485101,330	Sonstige lfd. Kosten (31.03.2026)	1,20%	Umschichtgebühr	2,50%
Gesamt-Fondsvolumen	(03.06.2026) GBP 32,52 Mio.	Transaktionskosten	0,27%	<b>Fondsgesellschaft</b>	
Auflagedatum	26.03.2014	Jupiter AM (EU)			
KESSt-Meldefonds	Ja	32 Molesworth Street, D02 Y512, Dublin			
Beginn des Geschäftsjahres	01.01.	Irland			
Nachhaltigkeitsfondsart	-	www.jupiteram.com/			
Fondsmanager	Ed Meier, Errol Francis				
Thema	-				

Performance	1M	6M	YTD	1J	2J	3J	5J	seit Beginn
Performance	+0,11%	+6,94%	+3,06%	+17,13%	+31,78%	+41,98%	+31,79%	+95,46%
Performance p.a.	-	-	-	+17,13%	+14,82%	+12,42%	+5,67%	+12,11%
Performance p.a. nach max. AGA	-	-	-	+17,13%	+14,80%	+12,39%	+5,68%	+12,10%
Sharpe Ratio	-0,05	0,71	0,28	0,96	0,76	0,62	0,18	0,50
Volatilität	16,63%	17,05%	18,25%	15,49%	16,65%	16,43%	19,01%	19,62%
Schlechtester Monat	-	-8,67%	-8,67%	-8,67%	-8,67%	-8,67%	-12,02%	-12,02%
Bester Monat	-	+6,30%	+6,30%	+6,30%	+8,46%	+8,46%	+13,79%	+22,17%
Maximaler Verlust	-4,27%	-11,02%	-11,02%	-11,02%	-17,80%	-17,80%	-33,72%	-33,72%

Vertriebszulassung

Österreich, Deutschland, Schweiz;

1. Wichtiger Hinweis zum Aktualisierungsstand: Das angegebene Datum bezieht sich ausschließlich auf die Berechnung des NAV.

RISIKOHINWEISE: Die Informationen auf dieser Seite dienen ausschließlich zu Informationszwecken und sollten weder als Verkaufsangebot noch als Aufforderung zum Kauf des Wertpapiers oder einer Empfehlung zugunsten des Wertpapiers verstanden werden. Die baha GmbH und die BAWAG P.S.K. Bank für Arbeit und Wirtschaft und Österreichische Postsparkasse Aktiengesellschaft übernehmen trotz sorgfältigster Recherche keinerlei Haftung für die Richtigkeit der angegebenen Daten.  
Factsheet erstellt von: www.baha.com am 04.06.2026 08:03

## Jupiter UK Alpha Fund (IRL), I USD Acc / IE00BFWH6723 / A1W8GT / Jupiter AM (EU)

### Investmentstrategie

Zur Erreichung seines Anlageziels strebt der Fonds eine Rendite an, die nach Abzug von Gebühren über rollierende Dreijahreszeiträume höher ist als die des FTSE All-Share Index. Der Fonds investiert mindestens 70 % in britische Unternehmensaktien und ähnliche Anlagen. Die Unternehmen können einer beliebigen Branche angehören (z. B. Pharmazie, Finanzwesen usw.). Der Fonds legt in der Regel in den Aktien von weniger als 45 Unternehmen an. Der Fonds kann Derivate einsetzen (d. h. Finanzkontrakte, deren Wert an die erwarteten Kursbewegungen einer zugrunde liegenden Anlage gekoppelt ist), um die Gesamtkosten und/oder Risiken des Fonds zu verringern.

### Fondsspezifische Informationen

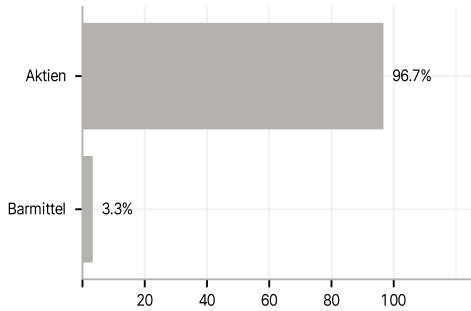
Im Rahmen der Anlagestrategie kann in wesentlichem Umfang in Derivate investiert werden. Die Fondsbestimmungen des Jupiter UK Alpha Fund (IRL), I USD Acc wurden durch die FMA bewilligt. Der Jupiter UK Alpha Fund (IRL), I USD Acc kann mehr als 35 % des Fondsvermögens in Wertpapiere/Geldmarktinstrumente folgender Emittenten investieren: Member State, its local authorities, non-Member States or public international body of which one or more Member States are members. OECD Governments (provided the relevant issues are investment grade), Government of the People's Republic of China, Government of Brazil (provided the issues are of investment grade), Government of India (provided the issues are of investment grade), Government of Singapore, European Investment Bank, European Bank for Reconstruction and Development, International Finance Corporation, International Monetary Fund, Euratom, The Asian Development Bank, European Central Bank, Council of Europe, Eurofima, African Development Bank, International Bank for Reconstruction and Development (The World Bank), The Inter American Development Bank, European Union, Federal National Mortgage Association (Fannie Mae), Federal Home Loan Mortgage Corporation (Freddie Mac), Government National Mortgage Association (Ginnie Mae), Student Loan Marketing Association (Sallie Mae), Federal Home Loan Bank, Federal Farm Credit Bank, Tennessee Valley Authority, Straight-A Funding LLC, Export-Import Bank..

### Investmentziel

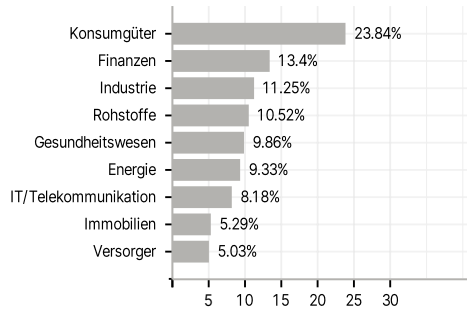
Kapitalzuwachs durch die überwiegende Investition in Unternehmensaktien und ähnliche Anlagen von Emittenten aus dem Vereinigten Königreich oder von Emittenten mit Sitz außerhalb des Vereinigten Königreichs, die einen überwiegenden Teil ihres Vermögens oder ihrer Geschäftstätigkeit im Vereinigten Königreich haben oder an einer britischen Börse notiert sind.

### Veranlagungsstruktur

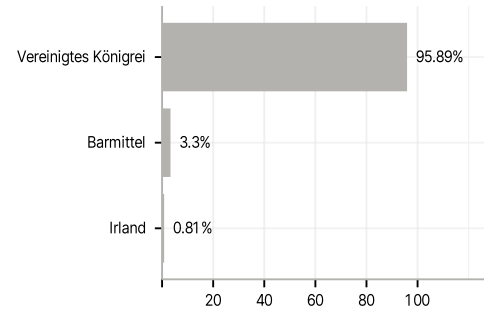
#### Anlagearten



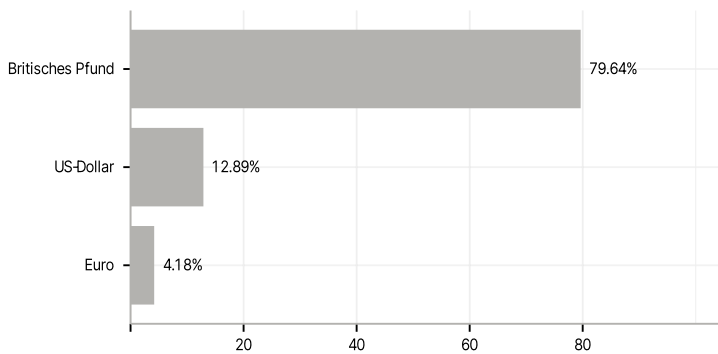
#### Branchen



#### Länder



#### Währungen



#### Größte Positionen

