

iShares North America Equity Index Fund (LU) Class N7 EUR / LU0852473445 / A1J7V2 / BlackRock (LU)

Aktuell 30.04.2026 ¹	Region	Branche	Ausschüttungsart	Typ
529,41 EUR	Nordamerika	enmix	ausschüttend	Aktienfonds



Risikokennzahlen

SRI	1	2	3	4	5	6	7
-----	---	---	---	---	---	---	---

Jahresperformance

2025	+4,22%
2024	+32,67%
2023	+22,95%
2022	-15,90%
2021	+37,73%

Performanceergebnisse der Vergangenheit lassen keine Rückschlüsse auf die künftige Entwicklung zu.

Stammdaten		Konditionen		Sonstige Kennzahlen	
Fondart	Einzelfond	Ausgabeaufschlag	2,50%	Mindestveranlagung	EUR 50.000.000,00
Kategorie	Aktien	Managementgebühr	0,15%	Sparplan	Nein
Fondsunterkategorie	Branchenmix	Depotgebühr	0,40%	UCITS / OGAW	Ja
Ursprungsland	Luxemburg	Tilgungsgebühr	2,00%	Gewinnbeteiligung	0,00%
Tranchenvolumen	(30.04.2026) USD 19,22 Mio.	Sonstige lfd. Kosten (09.04.2025)	0,19%	Umschichtgebühr	2,00%
Gesamt-Fondsvolumen	(30.04.2026) USD 622,22 Mio.	Transaktionskosten	0,01%	Fondsgesellschaft	
Auflagedatum	09.11.2012	Ausschüttungen		BlackRock (LU)	
KESSt-Meldefonds	Nein	31.03.2026	1.87 EUR	35a Avenue JF Kennedy, 1855, Luxemburg	
Beginn des Geschäftsjahres	01.04.	30.09.2025	1.74 EUR	Luxemburg	
Nachhaltigkeitsfondsart	-	31.03.2025	1.94 EUR	https://www.blackrock.com	
Fondsmanager	Dharma Laloobhai	30.09.2024	1.78 EUR		
Thema	-	28.03.2024	1.97 EUR		

Performance	1M	6M	YTD	1J	2J	3J	5J	seit Beginn
Performance	+9,71%	+3,37%	+4,15%	+28,88%	+30,77%	+66,32%	+79,89%	+121,98%
Performance p.a.	-	-	-	+28,88%	+14,35%	+18,50%	+12,45%	+14,80%
Performance p.a. nach max. AGA	-	-	-	+22,74%	+11,60%	+16,57%	+11,37%	+13,81%
Sharpe Ratio	26,01	0,36	0,93	1,93	0,72	1,07	0,64	0,79
Volatilität	7,52%	13,08%	11,86%	13,81%	16,98%	15,26%	16,18%	16,04%
Schlechtester Monat	-	-3,49%	-3,49%	-5,97%	-9,40%	-9,40%	-9,40%	-9,40%
Bester Monat	-	+9,07%	+9,07%	+9,07%	+9,07%	+9,07%	+12,07%	+12,07%
Maximaler Verlust	-0,21%	-7,17%	-7,17%	-7,17%	-22,78%	-22,78%	-22,78%	-22,78%

Vertriebszulassung

Österreich, Deutschland, Schweiz, Luxemburg;

1. Wichtiger Hinweis zum Aktualisierungsstand: Das angegebene Datum bezieht sich ausschließlich auf die Berechnung des NAV.

RISIKOHINWEISE: Die Informationen auf dieser Seite dienen ausschließlich zu Informationszwecken und sollten weder als Verkaufsangebot noch als Aufforderung zum Kauf des Wertpapiers oder einer Empfehlung zugunsten des Wertpapiers verstanden werden. Die baha GmbH und die BAWAG P.S.K. Bank für Arbeit und Wirtschaft und Österreichische Postsparkasse Aktiengesellschaft übernehmen trotz sorgfältigster Recherche keinerlei Haftung für die Richtigkeit der angegebenen Daten.
Factsheet erstellt von: www.baha.com am 04.05.2026 00:31

iShares North America Equity Index Fund (LU) Class N7 EUR / LU0852473445 / A1J7V2 / BlackRock (LU)

Investmentstrategie

Der Referenzindex misst die Wertentwicklung von Eigenkapitalwerten, die von Unternehmen mit hoher und mittlerer Marktkapitalisierung in den USA und Kanada ausgegeben werden, und ist ein nach der Marktkapitalisierung auf Freefloat-Basis gewichteter Index. Freefloat-Basis bedeutet, dass bei der Berechnung des Referenzindex nur Aktien herangezogen werden, die am Markt leicht verfügbar sind, und nicht sämtliche ausgegebenen Aktien eines Unternehmens. Die Marktkapitalisierung ist der Aktienkurs eines Unternehmens, multipliziert mit der Anzahl der ausgegebenen Aktien. Der Fonds beabsichtigt, den Referenzindex nachzubilden, indem er die Aktienwerte, aus denen sich der Referenzindex zusammensetzt, in ähnlichen Anteilen wie der Referenzindex hält. Die Anlageverwaltungsgesellschaft kann unter bestimmten Umständen auch derivative Finanzinstrumente einsetzen (d. h. Anlagen, deren Preise auf einem oder mehreren zugrunde liegenden Vermögenswerten basieren). Der Fonds kann kurzfristige besicherte Ausleihungen seiner Anlagen an bestimmte berechnete Dritte vornehmen. Dies dient dazu, zusätzliche Erträge zu generieren und die Kosten des Fonds auszugleichen. Der Preis von Wertpapieren fluktuiert täglich und kann von Faktoren beeinflusst werden, die sich auf die Wertentwicklung der einzelnen Gesellschaften auswirken, die die Wertpapiere ausgeben, sowie von täglichen Bewegungen des Aktienmarktes und größeren wirtschaftlichen und politischen Entwicklungen, die wiederum den Wert Ihrer Anlage beeinflussen können.

Fondsspezifische Informationen

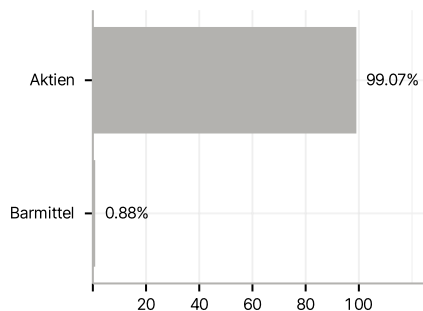
Im Rahmen der Anlagestrategie kann in wesentlichem Umfang in Derivate investiert werden. Die Fondsbestimmungen des iShares North America Equity Index Fund (LU) Class N7 EUR wurden durch die FMA bewilligt. Der iShares North America Equity Index Fund (LU) Class N7 EUR kann mehr als 35 % des Fondsvermögens in Wertpapiere/Geldmarktinstrumente folgender Emittenten investieren: by an EU Member State, its local authorities, by another member state of the OECD, by a G20 member country, Hong Kong and Singapore or public international bodies of which one or more EU Member States are members.

Investmentziel

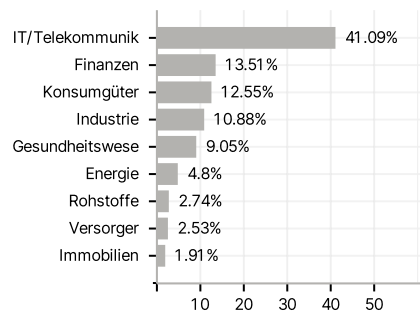
Der Fonds strebt durch eine Kombination aus Kapitalwachstum und Erträgen auf das Fondsvermögen die Erzielung einer Rendite aus Ihrer Anlage an, welche die Rendite des MSCI North America Index, des Referenzindex des Fonds, widerspiegelt. Der Fonds wird passiv verwaltet und strebt an, soweit dies möglich und machbar ist, in Eigenkapitalinstrumente (z. B. Aktien) zu investieren, aus denen sich der Index zusammensetzt.

Veranlagungsstruktur

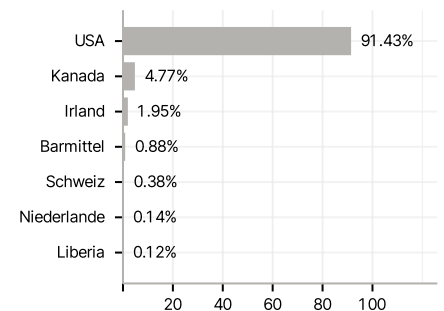
Anlagearten



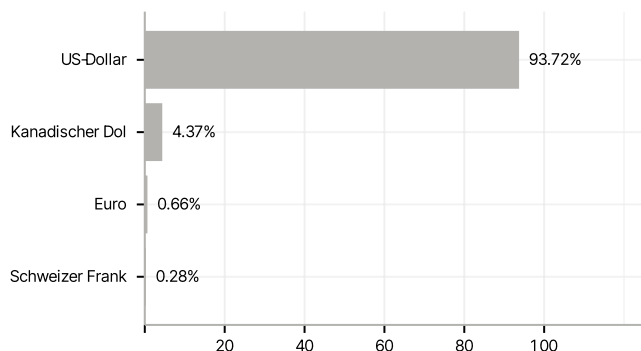
Branchen



Länder



Währungen



Größte Positionen

