Amundi Funds Euroland Equity Small Cap Select - M EUR / LU0568607039 / A1H410 / Amundi Luxembourg

Aktuell 04.12.2025 [1]	Region	Branche	Ausschüttungsart	Typ
285,40 EUR	Euroland	enmix	thesaurierend	Aktienfonds

Performanceergebnisse der Vergangenheit lassen keine Rückschlüsse auf die künftige Entwicklung zu.

Risikokennzahlen							
SRI	1	2	3	4	5	6	7

Jahresperformance	
2024	+0,14%
2023	+13,91%
2022	-19,46%
2021	+13,99%

Stammdaten	
Fondart	Einzelfond
Kategorie	Aktien
Fondsunterkategorie	Branchenmix
Ursprungsland	Luxemburg
Tranchenvolumen	(04.12.2025) EUR 13,83 Mio.
Gesamt-Fondsvolumen	(04.12.2025) EUR 664,45 Mio.
Auflagedatum	24.06.2011
KESt-Meldefonds	Nein
Beginn des Geschäftsjahres	01.07.
Nachhaltigkeitsfondsart	-
Fondsmanager	-
Thema	-

Konditionen	
Ausgabeaufschlag	0,00%
Managementgebühr	0,70%
Depotgebühr	-
Tilgungsgebühr	0,00%
Sonstige lfd. Kosten	(12.11.2025) 0,86%
Transaktionskosten	0,28%

Sonstige Kennzahlen	
Mindestveranlagung	EUR 1.500,00
Sparplan	Nein
UCITS / OGAW	Ja
Gewinnbeteiligung	20,00%
Umschichtgebühr	0,00%

Fondsgesellschaft

Amundi Luxembourg
5 allée Scheffer, L-2520, Luxembourg
Luxemburg
https://www.amundi.lu

Performance	1M	6M	YTD	1J	2J	3J	5J	seit Beginn
Performance	+0,77%	+0,40%	+18,47%	+18,83%	+24,99%	+32,81%	+27,16%	+39,77%
Performance p.a.	-	-	-	+18,83%	+11,78%	+9,92%	+4,92%	+6,41%
Performance p.a. nach max. AGA	-	-	-	+18,83%	+11,80%	+9,92%	+4,92%	+6,39%
Sharpe Ratio	0,73	-0,12	1,20	1,14	0,72	0,56	0,19	0,28
Volatilität	10,69%	10,33%	15,10%	14,72%	13,59%	14,12%	15,63%	15,71%
Schlechtester Monat	-	-0,90%	-1,88%	-1,88%	-6,08%	-6,26%	-11,87%	-11,87%
Bester Monat	-	+0,95%	+9,13%	+9,13%	+9,13%	+11,07%	+11,07%	+16,70%
Maximaler Verlust	-3,20%	-5,84%	-15,24%	-15,24%	-15,24%	-15,24%	-32,23%	-32,23%

Vertriebszulassung

Österreich,Deutschland,Schweiz,Luxemburg;

1. Wichtiger Hinweis zum Aktualisierungsstand: Das angegebene Datum bezieht sich ausschließlich auf die Berechnung des NAV.

RISIKOHINWEISE: Die Informationen auf dieser Seite dienen ausschließlich zu Informationszwecken und sollten weder als Verkaufsangebot noch als Aufforderung zum Kauf des Wertpapieres oder einer Empfehlung zugunsten des Wertpapieres verstanden werden. Die baha GmbH und die BAWAG P.S.K. Bank für Arbeit und Wirtschaft und Österreichische Postsparkasse Aktiengesellschaft übernehmen trotz sorgfältigster Recherche keinerlei Haftung für die Richtigkeit der angegebenen Daten.
Factsheet erstellt von: www.baha.com am 08.12.2025 04:36

Amundi Funds Euroland Equity Small Cap Select - M EUR / LU0568607039 / A1H410 / Amundi Luxembourg

Investmentstrategie

Der Teilfonds investiert mindestens 75 % des Nettovermögens in Aktien von Unternehmen, die ihren Sitz in der Eurozone haben, mit einem Minimum von 51 % des Nettovermögens in Aktien, deren Marktkapitalisierung unter der maximalen Marktkapitalisierung des Benchmarks liegt. Die Investitionen können auf andere Mitgliedstaaten der Europäischen Union ausgeweitet werden, je nach den Erwartungen, welche Länder später Teil der Eurozone werden können. Der Teilfonds setzt Derivate ein, um verschiedene Risiken zu reduzieren und für ein effizientes Portfoliomanagement. Der Teilfonds wird aktiv verwaltet und versucht, den MSCI EMU Small Cap Index zu übertreffen. Der Teilfonds ist hauptsächlich in Emittenten der Benchmark engagiert. Die Verwaltung des Teilfonds erfolgt jedoch diskretionär und investiert auch in Emittenten, die nicht in der Benchmark enthalten sind. Der Teilfonds überwacht das Risikoengagement in Bezug auf die Benchmark. Es wird jedoch erwartet, dass das Ausmaß der Abweichung von der Benchmark erheblich ist. Darüber hinaus hat der Teilfonds die Benchmark als Referenzwert für die Zwecke der Offenlegungsverordnung bestimmt. Die Benchmark ist ein breiter Marktindex, der die Bestandteile nicht nach Umweltmerkmalen bewertet oder einbezieht und daher nicht auf die vom Teilfonds beworbenen ökologischen Merkmale ausgerichtet ist.

Fondsspezifische Informationen

Im Rahmen der Anlagestrategie kann in wesentlichem Umfang in Derivate investiert werden.

Investmentziel

Der Teilfonds ist ein Finanzprodukt, das ESG-Merkmale gemäß Artikel 8 der Offenlegungsverordnung bewirbt. Erzielung eines langfristigen Kapitalwachstums.

Veranlagungsstruktur

Anlagearten

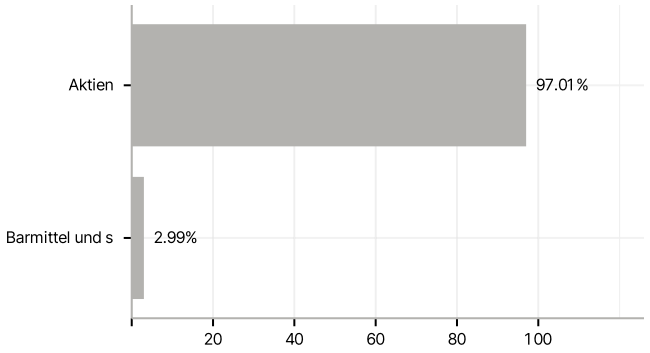

Branchen

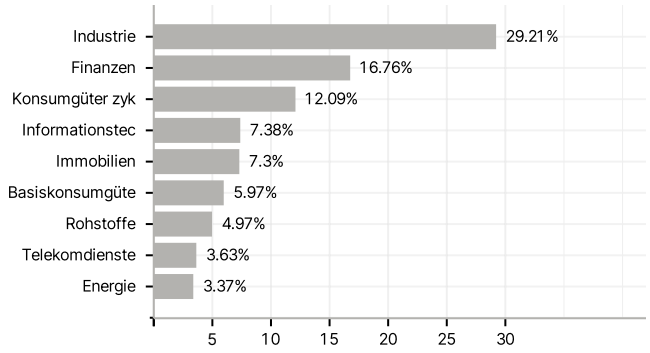

Länder

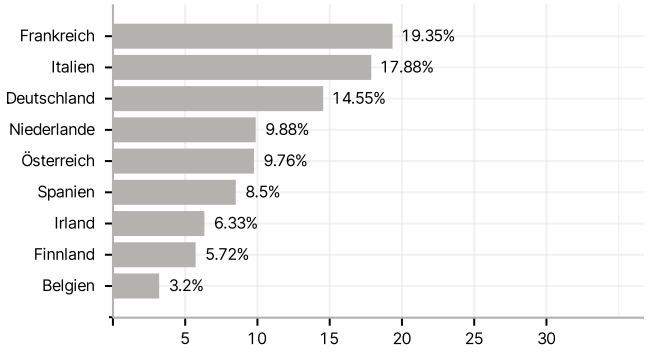

Größte Positionen

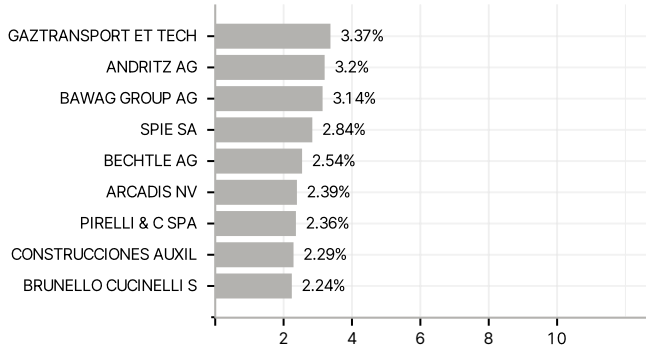

RISIKOHINWEISE: Die Informationen auf dieser Seite dienen ausschließlich zu Informationszwecken und sollten weder als Verkaufsangebot noch als Aufforderung zum Kauf des Wertpapieres oder einer Empfehlung zugunsten des Wertpapieres verstanden werden. Die baha GmbH und die BAWAG P.S.K. Bank für Arbeit und Wirtschaft und Österreichische Postsparkasse Aktiengesellschaft übernehmen trotz sorgfältigster Recherche keinerlei Haftung für die Richtigkeit der angegebenen Daten.
Factsheet erstellt von: www.baha.com am 08.12.2025 04:36