

AMUNDI FUNDS GLOBAL AGGREGATE BOND - I GBP Hgd / LU0987191649 / A1W7GB / Amundi Luxembourg

Aktuell 02.07.2026 ¹	Region	Branche	Ausschüttungsart	Typ
983,19 GBP	weltweit	Anleihen Gemischt	ausschüttend	Rentenfonds



Risikokennzahlen	
SRI	1 2 3 4 5 6 7
Jahresperformance	
2025	+7,13%
2024	+3,75%
2023	+6,80%
2022	-9,62%
2021	-1,83%

Performanceergebnisse der Vergangenheit lassen keine Rückschlüsse auf die künftige Entwicklung zu.

Stammdaten		Konditionen		Sonstige Kennzahlen	
Fondart	Einzelfond	Ausgabeaufschlag	0,00%	Mindestveranlagung	EUR 1.500,00
Kategorie	Anleihen	Managementgebühr	0,40%	Sparplan	Nein
Fondsunterkategorie	Anleihen Gemischt	Depotgebühr	-	UCITS / OGAW	Ja
Ursprungsland	Luxemburg	Tilgungsgebühr	0,00%	Gewinnbeteiligung	20,00%
Tranchenvolumen	(02.07.2026) USD 1,20 Mio.	Sonstige lfd. Kosten (09.06.2026)	0,60%	Umschichtgebühr	1,00%
Gesamt-Fondsvolumen	(02.07.2026) USD 5,17 Mrd.	Transaktionskosten	0,29%	Fondsgesellschaft	
Auflagedatum	28.10.2013	Ausschüttungen		Amundi Luxembourg	
KESSt-Meldefonds	Nein	09.09.2025	28.79 GBP	5 allée Scheffer, L-2520, Luxembourg	
Beginn des Geschäftsjahres	01.07.	10.09.2024	25.25 GBP	Luxemburg	
Nachhaltigkeitsfondsart	-	20.09.2023	18.05 GBP	https://www.amundi.lu	
Fondsmanager	Grégoire Pesques Reine Bitar	20.09.2022	21.83 GBP		
	Grégoire Pesques, Reine Bitar, Nicolas Dahan, Rajesh Puri	14.09.2021	20.27 GBP		
Thema	-				

Performance	1M	6M	YTD	1J	2J	3J	5J	seit Beginn
Performance	+0,76%	+1,71%	+1,58%	+4,24%	+12,09%	+17,80%	+8,53%	+11,02%
Performance p.a.	-	-	-	+4,24%	+5,87%	+5,61%	+1,65%	+1,77%
Performance p.a. nach max. AGA	-	-	-	+4,24%	+5,87%	+5,61%	+1,65%	+1,76%
Sharpe Ratio	2,43	0,25	0,19	0,51	0,96	0,85	-0,17	-0,15
Volatilität	3,05%	4,62%	4,61%	3,76%	3,70%	3,89%	3,81%	3,69%
Schlechtester Monat	-	-3,20%	-3,20%	-3,20%	-3,20%	-3,20%	-3,20%	-3,20%
Bester Monat	-	+1,60%	+1,60%	+1,60%	+1,83%	+3,08%	+3,08%	+3,08%
Maximaler Verlust	-0,57%	-3,92%	-3,92%	-3,92%	-3,92%	-3,92%	-12,80%	-13,11%

Vertriebszulassung
 Österreich, Deutschland, Schweiz, Luxemburg;

1. Wichtiger Hinweis zum Aktualisierungsstand: Das angegebene Datum bezieht sich ausschließlich auf die Berechnung des NAV.

RISIKOHINWEISE: Die Informationen auf dieser Seite dienen ausschließlich zu Informationszwecken und sollten weder als Verkaufsangebot noch als Aufforderung zum Kauf des Wertpapiers oder einer Empfehlung zugunsten des Wertpapiers verstanden werden. Die baha GmbH und die BAWAG P.S.K. Bank für Arbeit und Wirtschaft und Österreichische Postsparkasse Aktiengesellschaft übernehmen trotz sorgfältigster Recherche keinerlei Haftung für die Richtigkeit der angegebenen Daten.
 Factsheet erstellt von: www.baha.com am 04.07.2026 15:05

AMUNDI FUNDS GLOBAL AGGREGATE BOND - I GBP Hgd / LU0987191649 / A1W7GB / Amundi Luxembourg

Investmentstrategie

Der Teilfonds investiert mindestens 67 % des Vermögens in Schuldtitel, die von OECD-Staaten begeben oder garantiert oder von privaten Emittenten begeben werden. Für diese Anlagen bestehen keine Devisenbeschränkungen. Der Teilfonds darf weniger als 25 % des Nettovermögens in chinesische Anleihen investieren, die auf die Landeswährung lauten, und die Anlagen können indirekt oder direkt (d.h. über den direkten CIBM-Zugang) erfolgen. Das Engagement des Teilfonds in MBS und ABS ist auf 40 % des Nettovermögens begrenzt. Dies umfasst ein indirektes Engagement über TBA Wertpapiere, das auf 20 % des Nettovermögens begrenzt ist. Der Teilfonds investiert mindestens 80 % des Vermögens in Investment-Grade-Wertpapiere. Der Teilfonds setzt Derivate zur Reduzierung verschiedener Risiken, für eine effiziente Portfolioverwaltung und zum Zwecke von (Long- oder Short-) Engagements in verschiedenen Vermögenswerten, Märkten oder anderen Anlagemöglichkeiten (einschließlich Derivaten mit Schwerpunkt auf Schuldtiteln, Zinssätzen und Devisen) ein.

Fondsspezifische Informationen

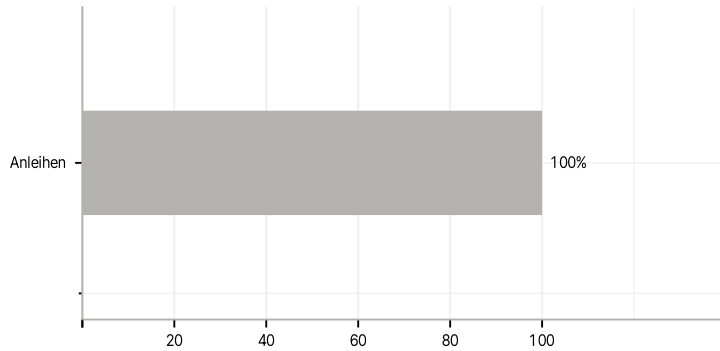
Im Rahmen der Anlagestrategie kann in wesentlichem Umfang in Derivate investiert werden.

Investmentziel

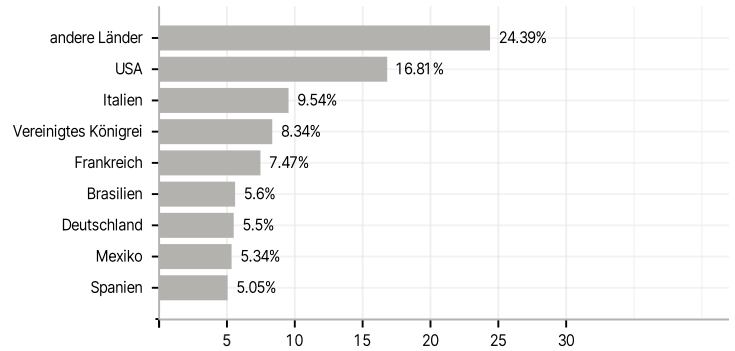
Erzielung einer Kombination aus Ertrag und Kapitalwachstum (Gesamtrendite).

Veranlagungsstruktur

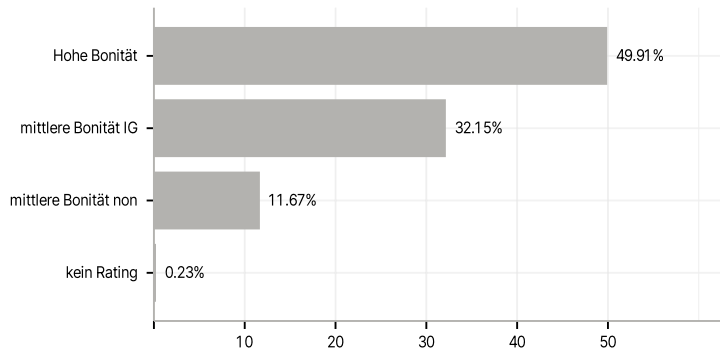
Anlagearten



Länder



Rating



Größte Positionen

