

Capital Group AMCAP Fund (LUX) Zh-CHF / LU1615061501 / A2DR7Y / Capital Int. M. Co.

Aktuell 14.04.2026¹	Region	Branche	Ausschüttungsart	Typ
19,86 CHF	USA	enmix	thesaurierend	Aktienfonds



Risikokennzahlen

SRI	1	2	3	4	5	6	7
-----	---	---	---	----------	---	---	---

Jahresperformance

2025	+12,87%
2024	+16,12%
2023	+25,16%
2022	-31,66%
2021	+21,67%

Performanceergebnisse der Vergangenheit lassen keine Rückschlüsse auf die künftige Entwicklung zu.

Stammdaten		Konditionen		Sonstige Kennzahlen	
Fondart	Einzelfond	Ausgabeaufschlag	5,25%	Mindestveranlagung	EUR 0,00
Kategorie	Aktien	Managementgebühr	0,65%	Sparplan	Nein
Fondsunterkategorie	Branchenmix	Depotgebühr	-	UCITS / OGAW	Ja
Ursprungsland	Luxemburg	Tilgungsgebühr	0,00%	Gewinnbeteiligung	0,00%
Tranchenvolumen	(14.04.2026) USD 216481,102	Sonstige lfd. Kosten (12.02.2026)	0,86%	Umschichtgebühr	-
Gesamt-Fondsvolumen	(14.04.2026) USD 150,79 Mio.	Transaktionskosten	0,10%	Fondsgesellschaft	
Auflegedatum	16.06.2017	Capital Int. M. Co.			
KESSt-Meldefonds	Nein	37A, Avenue J-F Kennedy, 1855, Luxemburg			
Beginn des Geschäftsjahres	01.01.	Luxemburg			
Nachhaltigkeitsfondsart	-	https://www.capitalgroup.com			
Fondsmanager	Barett Beckwith Frank				
System.Linq.Enumerable+EnumerablePartition`1[System.Char]..					
Thema	-				

Performance	1M	6M	YTD	1J	2J	3J	5J	seit Beginn
Performance	+5,45%	+0,65%	-1,11%	+23,42%	+22,96%	+48,75%	+24,73%	+60,01%
Performance p.a.	-	-	-	+23,42%	+10,90%	+14,14%	+4,52%	+8,43%
Performance p.a. nach max. AGA	-	-	-	+17,26%	+8,08%	+12,22%	+3,46%	+7,48%
Sharpe Ratio	3,79	-0,05	-0,33	1,39	0,49	0,73	0,12	0,34
Volatilität	24,54%	16,48%	18,28%	15,29%	17,61%	16,32%	18,96%	18,56%
Schlechtester Monat	-	-7,20%	-7,20%	-7,20%	-7,48%	-7,48%	-11,41%	-11,41%
Bester Monat	-	+9,40%	+9,40%	+9,40%	+9,40%	+10,21%	+10,21%	+10,21%
Maximaler Verlust	-7,25%	-15,12%	-15,12%	-15,12%	-20,42%	-20,42%	-37,38%	-37,38%

Vertriebszulassung

Österreich, Deutschland, Schweiz;

1. Wichtiger Hinweis zum Aktualisierungsstand: Das angegebene Datum bezieht sich ausschließlich auf die Berechnung des NAV.

RISIKOHINWEISE: Die Informationen auf dieser Seite dienen ausschließlich zu Informationszwecken und sollten weder als Verkaufsangebot noch als Aufforderung zum Kauf des Wertpapiers oder einer Empfehlung zugunsten des Wertpapiers verstanden werden. Die baha GmbH und die BAWAG P.S.K. Bank für Arbeit und Wirtschaft und Österreichische Postsparkasse Aktiengesellschaft übernehmen trotz sorgfältigster Recherche keinerlei Haftung für die Richtigkeit der angegebenen Daten.
 Factsheet erstellt von: www.baha.com am 15.04.2026 16:01

Capital Group AMCAP Fund (LUX) Zh-CHF / LU1615061501 / A2DR7Y / Capital Int. M. Co.

Fondsspezifische Informationen

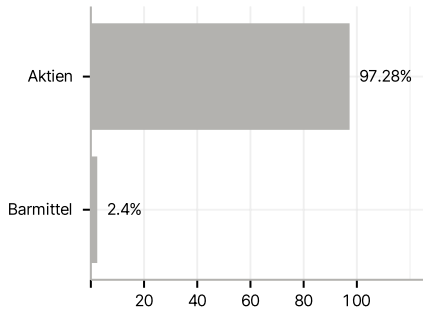
Im Rahmen der Anlagestrategie kann in wesentlichem Umfang in Derivate investiert werden. Die Fondsbestimmungen des Capital Group AMCAP Fund (LUX) Zh-CHF wurden durch die FMA bewilligt. Der Capital Group AMCAP Fund (LUX) Zh-CHF kann mehr als 35 % des Fondsvermögens in Wertpapiere/ Geldmarktinstrumente folgender Emittenten investieren: die von einem Mitgliedstaat, dessen Gebietskörperschaften oder einem anderen Staat oder internationalen Organismen öffentlich-rechtlicher Art, denen ein oder mehrere Mitgliedstaaten angehören, begeben oder garantiert werden.

Investmentziel

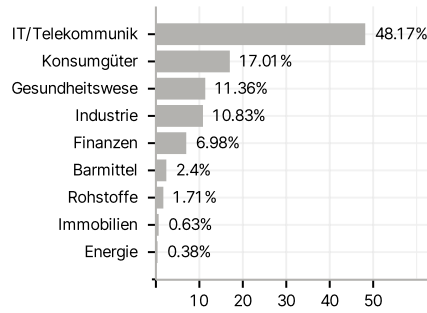
Langfristiges Kapitalwachstum. Der Fonds legt vorwiegend in Aktien von Unternehmen mit Sitz in den USA an, die auf ein solides langfristiges Wachstum in der Vergangenheit und Potenzial für gute künftige Wachstumsraten verweisen können. Der Fonds kann bis zu 10 % seiner Vermögenswerte in Aktien und sonstigen Wertpapieren anlegen, deren Sitz außerhalb der USA liegt.

Veranlagungsstruktur

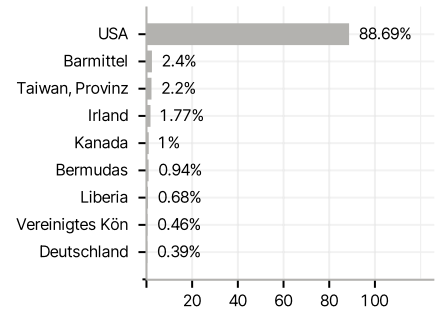
Anlagearten



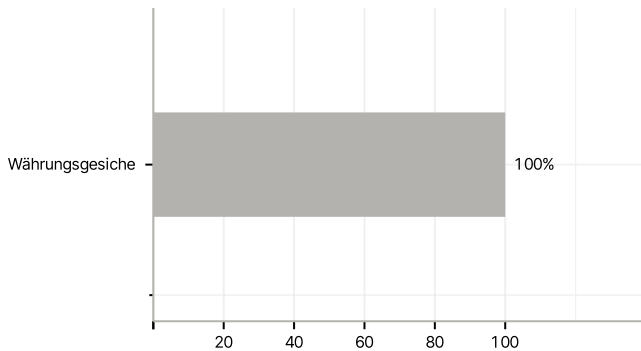
Branchen



Länder



Währungen



Größte Positionen

