

Capital Group AMCAP Fund (LUX) Zgd USD / LU1577356162 / A2DPVF / Capital Int. M. Co.

Aktuell 24.07.2025¹	LandRegion	Branche	Ausschüttungsart	Typ
23,86 USD	USA	enmix	ausschüttend	Aktienfonds


Risikokennzahlen

SRI	1	2	3	4	5	6	7
-----	---	---	---	---	---	---	---

Jahresperformance

2024	+20,76%
2023	+30,68%
2022	-29,05%
2021	+23,21%

Performanceergebnisse der Vergangenheit lassen keine Rückschlüsse auf die künftige Entwicklung zu.

Stammdaten		Konditionen		Sonstige Kennzahlen	
Fondart	Einzelfond	Ausgabeaufschlag	5,25%	Mindestveranlagung	EUR 0,00
Kategorie	Aktien	Managementgebühr	0,65%	Sparplan	Nein
Fondsunterkategorie	Branchenmix	Depotgebühr	-	UCITS / OGAW	Ja
Ursprungsland	Luxemburg	Tilgungsgebühr	0,00%	Gewinnbeteiligung	0,00%
Tranchenvolumen	(24.07.2025) USD 409522,130	Sonstige lfd. Kosten (16.05.2025)	0,80%	Umschichtgebühr	-
Gesamt-Fondsvolumen	(24.07.2025) USD 159,07 Mio.	Transaktionskosten	0,07%	Fondsgesellschaft	
Auflagedatum	16.06.2017	Ausschüttungen		Capital Int. M. Co.	
KESSt-Meldefonds	Nein	01.07.2025	0.04 USD	37A, Avenue J-F Kennedy, 1855, Luxemburg	
Beginn des Geschäftsjahres	01.01.	01.04.2025	0.04 USD	Luxemburg	
Nachhaltigkeitsfondsart	-	02.01.2025	0.04 USD	https://www.capitalgroup.com	
Fondsmanager	Beckwith Frank Frank	01.10.2024	0.03 USD		
System.Linq.Enumerable+EnumerablePartition`1[System.Char]..		01.07.2024	0.04 USD		
Thema	-				

Performance	1M	6M	YTD	1J	2J	3J	5J	seit Beginn
Performance	+4,86%	+5,81%	+10,64%	+19,89%	+43,15%	+67,30%	+75,58%	+82,51%
Performance p.a.	-	-	-	+19,89%	+19,61%	+18,71%	+11,91%	+12,57%
Performance p.a. nach max. AGA	+4,86%	+5,81%	+10,64%	+19,89%	+19,61%	+18,71%	+11,91%	+12,57%
Sharpe Ratio	6,81	0,42	0,77	0,89	1,03	0,92	0,52	0,56
Volatilität	11,20%	24,29%	23,12%	20,25%	17,12%	18,23%	19,02%	18,97%
Schlechtester Monat	-	-7,17%	-7,17%	-7,17%	-7,17%	-8,61%	-11,28%	-11,28%
Bester Monat	-	+7,04%	+7,04%	+7,04%	+10,74%	+10,74%	+10,74%	+10,74%
Maximaler Verlust	-0,72%	-19,76%	-19,76%	-19,76%	-19,76%	-19,76%	-35,71%	-35,71%

Vertriebszulassung

Österreich, Deutschland, Schweiz, Luxemburg, Tschechien;

1. Wichtiger Hinweis zum Aktualisierungsstand: Das angegebene Datum bezieht sich ausschließlich auf die Berechnung des NAV.

RISIKOHINWEISE: Die Informationen auf dieser Seite dienen ausschließlich zu Informationszwecken und sollten weder als Verkaufsangebot noch als Aufforderung zum Kauf des Wertpapiers oder einer Empfehlung zugunsten des Wertpapiers verstanden werden. Die baha GmbH und die BAWAG P.S.K. Bank für Arbeit und Wirtschaft und Österreichische Postsparkasse Aktiengesellschaft übernehmen trotz sorgfältigster Recherche keinerlei Haftung für die Richtigkeit der angegebenen Daten.
 Factsheet erstellt von: www.baha.com am 27.07.2025 10:26

Capital Group AMCAP Fund (LUX) Zgd USD / LU1577356162 / A2DPVF / Capital Int. M. Co.

Fondsspezifische Informationen

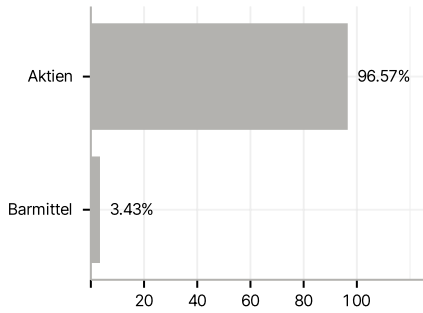
Im Rahmen der Anlagestrategie kann in wesentlichem Umfang in Derivate investiert werden. Die Fondsbestimmungen des Capital Group AMCAP Fund (LUX) Zgd USD wurden durch die FMA bewilligt. Der Capital Group AMCAP Fund (LUX) Zgd USD kann mehr als 35 % des Fondsvermögens in Wertpapiere/ Geldmarktinstrumente folgender Emittenten investieren: die von einem Mitgliedstaat, dessen Gebietskörperschaften oder einem anderen Staat oder internationalen Organismen öffentlich-rechtlicher Art, denen ein oder mehrere Mitgliedstaaten angehören, begeben oder garantiert werden.

Investmentziel

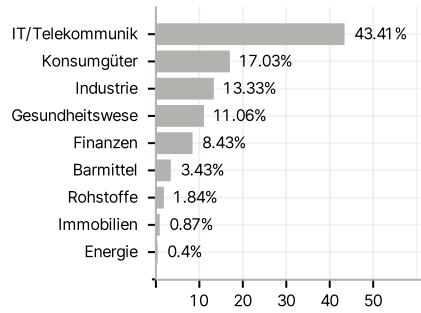
Langfristiges Kapitalwachstum. Der Fonds legt vorwiegend in Aktien von Unternehmen mit Sitz in den USA an, die auf ein solides langfristiges Wachstum in der Vergangenheit und Potenzial für gute künftige Wachstumsraten verweisen können. Der Fonds kann bis zu 10 % seiner Vermögenswerte in Aktien und sonstigen Wertpapieren anlegen, deren Sitz außerhalb der USA liegt.

Veranlagungsstruktur

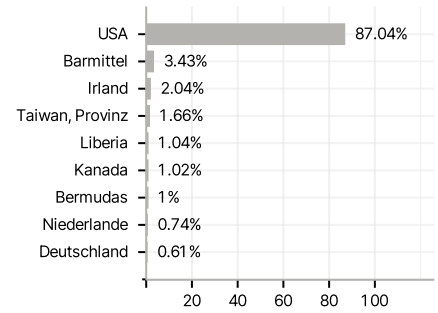
Anlagearten



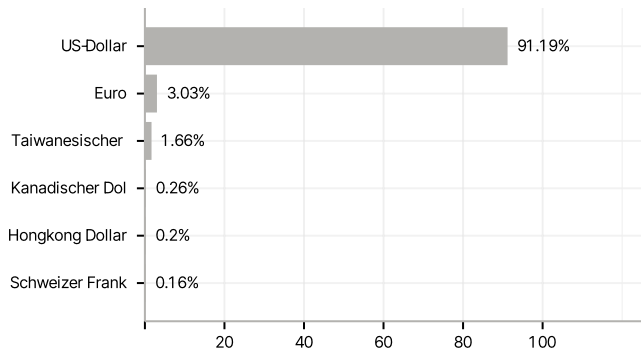
Branchen



Länder



Währungen



Größte Positionen

