

DWS Invest Top Dividend USD FCH (P) / LU0813338588 / DWS1JX / DWS Investment SA

<b>Aktuell 03.07.2025 <sup>1</sup></b>	<b>Region</b>	<b>Branche</b>	<b>Ausschüttungsart</b>	<b>Typ</b>
183,72 USD	weltweit	enmix	thesaurierend	Aktienfonds



**Risikokennzahlen**

SRI	1	2	3	4	5	6	7
-----	---	---	---	---	---	---	---

**Jahresperformance**

2024	+8,05%
2023	+5,39%
2022	-0,25%
2021	+17,22%

Performanceergebnisse der Vergangenheit lassen keine Rückschlüsse auf die künftige Entwicklung zu.

Stammdaten		Konditionen		Sonstige Kennzahlen	
Fondart	Einzelfond	Ausgabeaufschlag	0,00%	Mindestveranlagung	EUR 2.000.000,00
Kategorie	Aktien	Managementgebühr	0,75%	Sparplan	Nein
Fondsunterkategorie	Branchenmix	Depotgebühr	-	UCITS / OGAW	Ja
Ursprungsland	Luxemburg	Tilgungsgebühr	0,00%	Gewinnbeteiligung	0,00%
Tranchenvolumen	(03.07.2025) EUR 5,44 Mio.	Sonstige lfd. Kosten (19.05.2025)	0,87%	Umschichtgebühr	-
Gesamt-Fondsvolumen	(28.02.2025) EUR 2,11 Mrd.	Transaktionskosten	0,13%	<b>Fondsgesellschaft</b>	
Auflagedatum	30.06.2016	DWS Investment SA			
KESSt-Meldefonds	Nein	Mainzer Landstraße 11-17, 60329, Frankfurt am Main			
Beginn des Geschäftsjahres	01.01.	Deutschland			
Nachhaltigkeitsfondsart	-	<a href="https://www.dws.de">https://www.dws.de</a>			
Fondsmanager	Dr. Schuessler, Thomas-P				
Thema	-				

Performance	1M	6M	YTD	1J	2J	3J	5J	seit Beginn
Performance	+0,76%	+10,20%	+11,41%	+12,16%	+23,72%	+31,23%	+60,16%	+58,39%
Performance p.a.	-	-	-	+12,16%	+11,21%	+9,48%	+9,87%	+9,55%
Performance p.a. nach max. AGA	+0,76%	+10,20%	+11,41%	+12,16%	+11,21%	+9,48%	+9,87%	+9,55%
Sharpe Ratio	1,56	1,58	1,79	0,94	1,00	0,77	0,76	0,73
Volatilität	4,89%	12,47%	12,41%	10,82%	9,30%	9,85%	10,42%	10,44%
Schlechtester Monat	-	-1,98%	-2,86%	-2,86%	-2,86%	-4,92%	-6,80%	-6,80%
Bester Monat	-	+5,50%	+5,50%	+5,50%	+5,50%	+6,06%	+10,33%	+10,33%
Maximaler Verlust	-1,49%	-9,19%	-9,19%	-9,19%	-9,19%	-9,19%	-13,86%	-13,86%

**Vertriebszulassung**

Österreich, Deutschland, Schweiz, Luxemburg, Tschechien;

1. Wichtiger Hinweis zum Aktualisierungsstand: Das angegebene Datum bezieht sich ausschließlich auf die Berechnung des NAV.

RISIKOHINWEISE: Die Informationen auf dieser Seite dienen ausschließlich zu Informationszwecken und sollten weder als Verkaufsangebot noch als Aufforderung zum Kauf des Wertpapiers oder einer Empfehlung zugunsten des Wertpapiers verstanden werden. Die baha GmbH und die BAWAG P.S.K. Bank für Arbeit und Wirtschaft und Österreichische Postsparkasse Aktiengesellschaft übernehmen trotz sorgfältigster Recherche keinerlei Haftung für die Richtigkeit der angegebenen Daten.  
 Factsheet erstellt von: www.baha.com am 05.07.2025 08:09

## DWS Invest Top Dividend USD FCH (P) / LU0813338588 / DWS1JX / DWS Investment SA

### Investmentstrategie

Hierzu legt der Fonds vorwiegend in Aktien in- und ausländischer Emittenten an, von denen eine überdurchschnittliche Dividendenrendite erwartet wird. Die Höhe der Dividendenrendite ist ein bedeutendes Kriterium bei der Aktienauswahl. Jedoch müssen die Dividendenrenditen nicht unbedingt über dem Marktdurchschnitt liegen. Bei der Auswahl der Anlagen werden neben dem finanziellen Erfolg ökologische und soziale Gesichtspunkte und die Grundsätze einer guten Corporate Governance (sog. ESG-Faktoren) berücksichtigt. In diesem Zusammenhang obliegt die Auswahl der einzelnen Anlagen dem Fondsmanagement. Die Rendite des Produktes lässt sich von dem täglich berechneten Anteilspreis und einer etwaigen Ausschüttung ableiten. Die Währung des Teilfonds ist EUR. Die Erträge und Kursgewinne werden nicht ausgeschüttet, sie werden im Fonds wieder angelegt. Der Fonds ist ein Teilfonds des DWS Invest, für den der Verkaufsprospekt und die regelmäßigen Berichte gesamt erstellt werden.

### Fondsspezifische Informationen

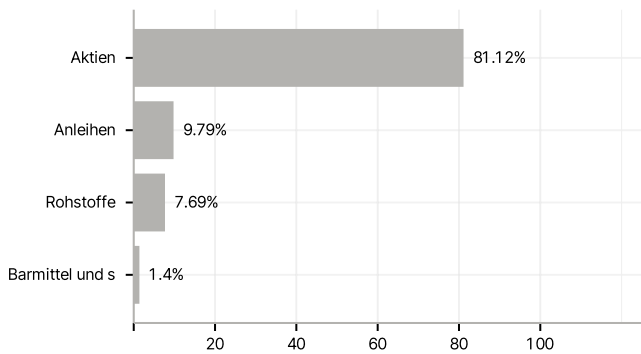
Im Rahmen der Anlagestrategie kann in wesentlichem Umfang in Derivate investiert werden. Die Fondsbestimmungen des DWS Invest Top Dividend USD FCH (P) wurden durch die FMA bewilligt. Der DWS Invest Top Dividend USD FCH (P) kann mehr als 35 % des Fondsvermögens in Wertpapiere/Geldmarktinstrumente folgender Emittenten investieren: die von einem Mitgliedstaat der Europäischen Union, seinen Gebietskörperschaften, einem sonstigen Mitgliedstaat der Organisation für wirtschaftliche Zusammenarbeit und Entwicklung (OECD) bzw. der G20 oder Singapur, oder von einer internationalen öffentlich-rechtlichen Einrichtung, der mindestens ein Mitgliedstaat der Europäischen Union angehört, begeben oder garantiert werden.

### Investmentziel

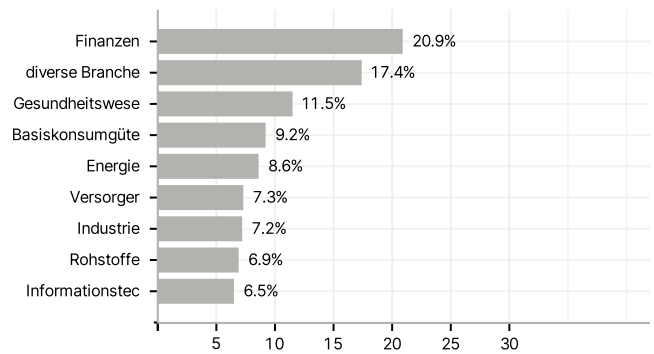
Ziel der Anlagepolitik ist es, einen mittel- bis langfristigen Kapitalzuwachs zu erzielen.

### Veranlagungsstruktur

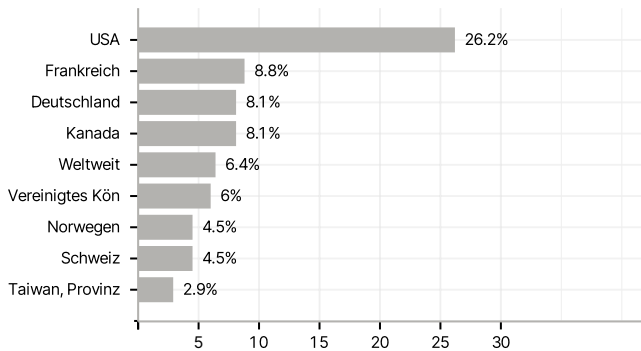
#### Anlagearten



#### Branchen



#### Länder



#### Größte Positionen

