DWS Invest Gold and Precious Metals Equities USD TFC / LU1663932215 / DWS2Q9 / DWS Investment SA

Aktuell 31.07.2025 [1]	Region	Branche	Ausschüttungsart	Typ
286,62 USD	weltweit	e Edelmetalle	thesaurierend	Aktienfonds

Risikokennzahlen	
SRI	1 2 3 4 5 **6** 7

Jahresperformance	
2024	+16,32%
2023	+4,39%
2022	-9,99%
2021	-9,52%
2020	+29,31%

Performanceergebnisse der Vergangenheit lassen keine Rückschlüsse auf die künftige Entwicklung zu.

Stammdaten	
Fondart	Einzelfond
Kategorie	Aktien
Fondsunterkategorie	Branche Edelmetalle
Ursprungsland	Luxemburg
Tranchenvolumen	(31.07.2025) USD 2,60 Mio.
Gesamt-Fondsvolumen	(31.07.2025) USD 912,03 Mio.
Auflagedatum	05.12.2017
KESt-Meldefonds	Nein
Beginn des Geschäftsjahres	01.01.
Nachhaltigkeitsfondsart	-
Fondsmanager	Darwei Kung, Taylor Smith
Thema	-

Konditionen	
Ausgabeaufschlag	0,00%
Managementgebühr	0,75%
Depotgebühr	-
Tilgungsgebühr	0,00%
Sonstige lfd. Kosten	(12.02.2025) 0,86%
Transaktionskosten	0,56%

Sonstige Kennzahlen	
Mindestveranlagung	EUR 0,00
Sparplan	Nein
UCITS / OGAW	Ja
Gewinnbeteiligung	0,00%
Umschichtgebühr	-

Fondsgesellschaft

DWS Investment SA
Mainzer Landstraße 11-17, 60329, Frankfurt am Main
Deutschland
https://www.dws.de

Performance	1M	6M	YTD	1J	2J	3J	5J	seit Beginn
Performance	-0,24%	+35,11%	+57,41%	+48,51%	+81,77%	+116,07%	+39,39%	+186,62%
Performance p.a.	-	-	-	+48,51%	+34,77%	+29,28%	+6,86%	+14,74%
Performance p.a. nach max. AGA	-0,24%	+35,11%	+57,41%	+48,51%	+34,77%	+29,28%	+6,86%	+14,74%
Sharpe Ratio	-0,19	2,59	3,85	1,55	1,12	0,93	0,16	0,41
Volatilität	25,77%	31,48%	30,62%	29,99%	29,26%	29,23%	29,58%	31,08%
Schlechtester Monat	-	-3,05%	-10,01%	-10,01%	-10,01%	-14,08%	-14,08%	-14,08%
Bester Monat	-	+17,35%	+17,35%	+17,35%	+19,21%	+19,21%	+19,78%	+42,21%
Maximaler Verlust	-5,36%	-10,69%	-10,69%	-20,72%	-20,72%	-28,99%	-48,15%	-48,15%

Vertriebszulassung

Österreich,Deutschland,Schweiz,Luxemburg,Tschechien;

1. Wichtiger Hinweis zum Aktualisierungsstand: Das angegebene Datum bezieht sich ausschließlich auf die Berechnung des NAV.

RISIKOHINWEISE: Die Informationen auf dieser Seite dienen ausschließlich zu Informationszwecken und sollten weder als Verkaufsangebot noch als Aufforderung zum Kauf des Wertpapieres oder einer Empfehlung zugunsten des Wertpapieres verstanden werden. Die baha GmbH und die BAWAG P.S.K. Bank für Arbeit und Wirtschaft und Österreichische Postsparkasse Aktiengesellschaft übernehmen trotz sorgfältigster Recherche keinerlei Haftung für die Richtigkeit der angegebenen Daten.
Factsheet erstellt von: www.baha.com am 02.08.2025 20:39

DWS Invest Gold and Precious Metals Equities USD TFC / LU1663932215 / DWS2Q9 / DWS Investment SA

Investmentstrategie

Hierzu investiert der Fonds überwiegend in Aktien in- und ausländischer Emittenten, die vorwiegend in Sektoren tätig sind, die nach Einschätzung des Fondsmanagements von aktuellen oder künftigen geopolitischen, gesellschaftlichen und wirtschaftlichen Trends und Themen profitieren, oder die in einer Branche tätig sind, die direkt oder indirekt einem dieser Themen und Trends zugeordnet werden kann. Die Auswahl der einzelnen Anlagen liegt im Ermessen des Fondsmanagements. Die Rendite des Produktes lässt sich von dem täglich berechneten Anteilspreis und einer etwaigen Ausschüttung ableiten. Die Währung des Teilfonds ist USD. Die Erträge und Kursgewinne werden nicht ausgeschüttet, sie werden im Fonds wieder angelegt.

Fondsspezifische Informationen

Im Rahmen der Anlagestrategie kann in wesentlichem Umfang in Derivate investiert werden. Die Fondsbestimmungen des DWS Invest Gold and Precious Metals Equities USD TFC wurden durch die FMA bewilligt. Der DWS Invest Gold and Precious Metals Equities USD TFC kann mehr als 35 % des Fondsvermögens in Wertpapiere/Geldmarktinstrumente folgender Emittenten investieren: Mitgliedstaat der Europäischen Union, dessen Gebietskörperschaften, einem Drittstaat oder einer internationalen öffentlich-rechtlichen Einrichtung, der ein oder mehrere Mitgliedstaaten der Europäischen Union angehören.

Investmentziel

Der Fonds wird aktiv verwaltet. Der Fonds wird nicht unter Bezugnahme auf eine Benchmark verwaltet. Ziel der Anlagepolitik ist es, einen Kapitalzuwachs zu erzielen.

Veranlagungsstruktur

Anlagearten

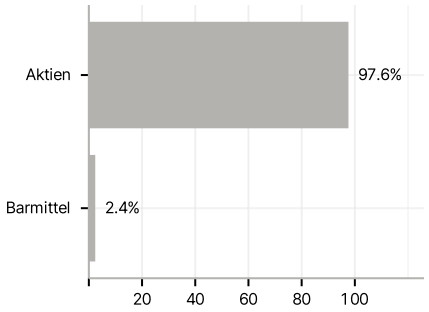

Branchen

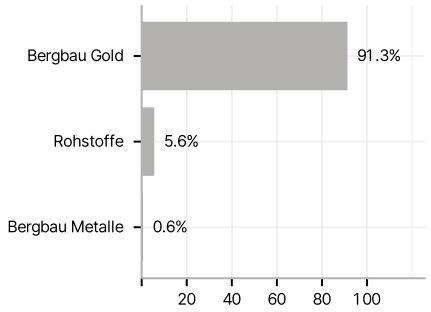

Länder

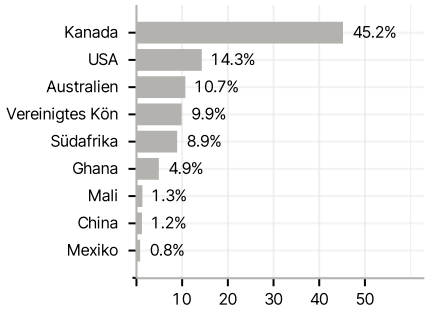

Währungen

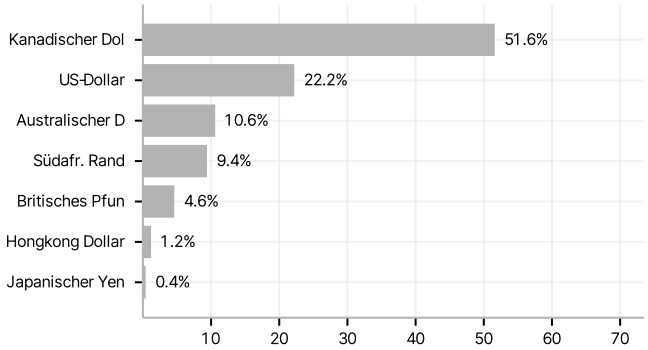

Größte Positionen

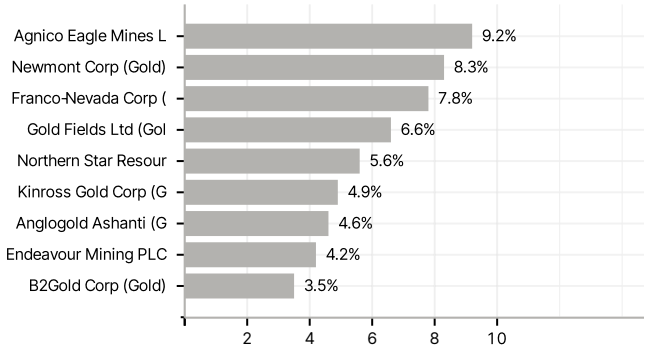

RISIKOHINWEISE: Die Informationen auf dieser Seite dienen ausschließlich zu Informationszwecken und sollten weder als Verkaufsangebot noch als Aufforderung zum Kauf des Wertpapieres oder einer Empfehlung zugunsten des Wertpapieres verstanden werden. Die baha GmbH und die BAWAG P.S.K. Bank für Arbeit und Wirtschaft und Österreichische Postsparkasse Aktiengesellschaft übernehmen trotz sorgfältigster Recherche keinerlei Haftung für die Richtigkeit der angegebenen Daten.
Factsheet erstellt von: www.baha.com am 02.08.2025 20:39