

Neuberger Berman Next Generation Mobility Fund EUR A Accumulating / IE00BD6J9V56 / A2N4EU / Neuberger Berman AM

Aktuell 23.04.2026¹	Region	Branche	Ausschüttungsart	Typ
21,02 EUR	weltweit	enmix	thesaurierend	Aktienfonds



Risikokennzahlen

SRI	1	2	3	4	5	6	7
-----	---	---	---	---	----------	---	---

Jahresperformance

2025	+21,12%
2024	-4,26%
2023	+25,13%
2022	-29,83%
2021	+21,59%

Performanceergebnisse der Vergangenheit lassen keine Rückschlüsse auf die künftige Entwicklung zu.

Stammdaten		Konditionen		Sonstige Kennzahlen	
Fondart	Einzelfond	Ausgabeaufschlag	5,00%	Mindestveranlagung	EUR 1.000,00
Kategorie	Aktien	Managementgebühr	1,70%	Sparplan	Nein
Fondsunterkategorie	Branchenmix	Depotgebühr	0,02%	UCITS / OGAW	Ja
Ursprungsland	Irland	Tilgungsgebühr	0,00%	Gewinnbeteiligung	0,00%
Tranchenvolumen (23.04.2026)	USD 238785,070	Sonstige lfd. Kosten (28.04.2025)	1,99%	Umschichtgebühr	1,00%
Gesamt-Fondsvolumen (23.04.2026)	USD 130,09 Mio.	Transaktionskosten	0,07%	Fondsgesellschaft	
Auflegedatum	07.09.2018	Neuberger Berman AM			
KESSt-Meldefonds	Ja	2 CENTRAL PLAZA, DAME STREET, DUBLIN 2, D02 DP21, Dublin			
Beginn des Geschäftsjahres	01.01.	Irland			
Nachhaltigkeitsfondsart	-	https://www.nb.com			
Fondsmanager	Hari Ramanan Charlie Lim Hari Ramanan, Charlie Lim, Yan Taw Boon				
Thema	Mobilität				

Performance	1M	6M	YTD	1J	2J	3J	5J	seit Beginn
Performance	+14,93%	+23,87%	+24,67%	+63,71%	+44,87%	+64,86%	+38,93%	+110,20%
Performance p.a.	-	-	-	+63,71%	+20,36%	+18,13%	+6,79%	+10,23%
Performance p.a. nach max. AGA	-	-	-	+55,91%	+17,46%	+16,23%	+5,76%	+9,52%
Sharpe Ratio	13,53	2,31	4,11	3,20	0,77	0,73	0,20	0,32
Volatilität	30,47%	22,29%	24,72%	19,20%	23,78%	21,91%	23,70%	24,91%
Schlechtester Monat	-	-8,32%	-8,32%	-8,32%	-8,32%	-8,32%	-12,76%	-14,53%
Bester Monat	-	+16,97%	+16,97%	+16,97%	+16,97%	+16,97%	+16,97%	+16,97%
Maximaler Verlust	-6,58%	-12,78%	-12,78%	-12,78%	-30,64%	-30,64%	-37,63%	-37,63%

Vertriebszulassung

Österreich, Deutschland, Schweiz;

1. Wichtiger Hinweis zum Aktualisierungsstand: Das angegebene Datum bezieht sich ausschließlich auf die Berechnung des NAV.

RISIKOHINWEISE: Die Informationen auf dieser Seite dienen ausschließlich zu Informationszwecken und sollten weder als Verkaufsangebot noch als Aufforderung zum Kauf des Wertpapiers oder einer Empfehlung zugunsten des Wertpapiers verstanden werden. Die baha GmbH und die BAWAG P.S.K. Bank für Arbeit und Wirtschaft und Österreichische Postsparkasse Aktiengesellschaft übernehmen trotz sorgfältigster Recherche keinerlei Haftung für die Richtigkeit der angegebenen Daten.
Factsheet erstellt von: www.baha.com am 24.04.2026 17:42

Neuberger Berman Next Generation Mobility Fund EUR A Accumulating / IE00BD6J9V56 / A2N4EU / Neuberger Berman AM

Investmentstrategie

Der Fonds wählt seine Anlagen mittels qualitativer und quantitativer Analysen aus, um Unternehmen von unterschiedlicher Größe und aus unterschiedlichen Branchen auszuwählen, die an der Entwicklung und dem Ausbau von Mobilfunk- und 5G-Konnektivität (Next Generation Connectivity) beteiligt sind oder davon profitieren. Der Fonds kann bis zu 10 % seines Nettoinventarwerts ("NIW") in Real Estate Investment Trusts ("REITs") investieren. Der Fonds kann bis zu 30 % seines NIW in chinesische A-Aktien investieren. (Dabei handelt es sich um Aktien von in Festlandchina ansässigen Unternehmen, die an chinesischen Börsen, etwa denjenigen von Shanghai und Shenzhen, gehandelt werden.) Chinesische A-Aktien stehen in erster Linie Bürgern von Festlandchina zum Kauf zur Verfügung, die Anlagen ausländischer Investoren unterliegen beträchtlichen regulatorischen Beschränkungen. Der Fonds entspricht den Nachhaltigkeitskriterien, wie im Abschnitt "Sustainable Investment Criteria" im Prospekt beschrieben. Der Fonds bewirbt ökologische und soziale Merkmale gemäß Artikel 8 der SFDR.

Fondsspezifische Informationen

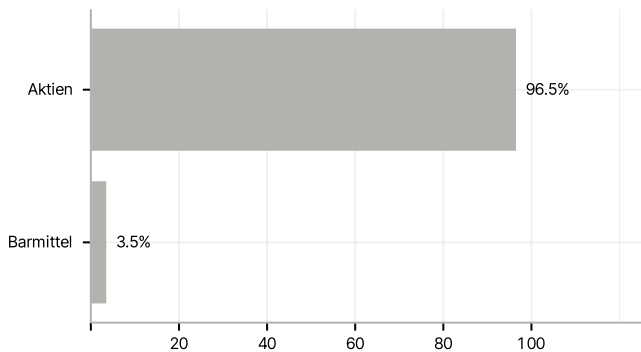
Im Rahmen der Anlagestrategie kann in wesentlichem Umfang in Derivate investiert werden. Die Fondsbestimmungen des Neuberger Berman Next Generation Mobility Fund EUR A Accumulating wurden durch die FMA bewilligt. Der Neuberger Berman Next Generation Mobility Fund EUR A Accumulating kann mehr als 35 % des Fondsvermögens in Wertpapiere/Geldmarktinstrumente folgender Emittenten investieren: Member State, its local authorities, non- Member States or public international body of which one or more Member States are members.OECD Governments (provided the relevant issues are investment grade), Government of the People's Republic of China, Government of Brazil (provided the issues are of investment grade), Government of India (provided the issues are of investment grade), Government of Singapore, European Investment Bank, European Bank for Reconstruction and Development, International Finance Corporation, International Monetary Fund, Euratom, The Asian Development Bank, European Central Bank, Council of Europe, Eurofima, African Development Bank, International Bank for Reconstruction and Development (The World Bank), The Inter-American Development Bank, European Union, Federal National Mortgage Association (Fannie Mae), Federal Home Loan Mortgage Corporation (Freddie Mac), Government National Mortgage Association (Ginnie Mae), Student Loan Marketing Association (Sallie Mae), Federal Home Loan Bank, Federal Farm Credit Bank, Tennessee Valley Authority, Straight-A Funding LLC..

Investmentziel

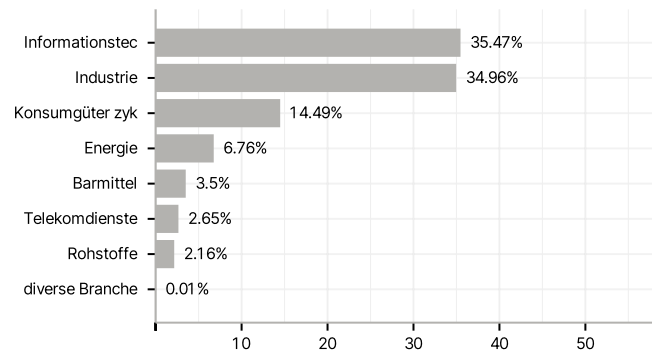
Der Fonds zielt darauf ab, den Wert Ihrer Anteile langfristig zu steigern, indem er überwiegend in ein Portfolio mit Beteiligungspapieren weltweit investiert, die an "Next Generation Mobility" beteiligt sind oder davon profitieren. Dabei handelt es sich um Unternehmen, die im langfristigen Trend der Verbreitung von autonomen, elektrischen und vernetzten Fahrzeugen tätig sind. Der Fonds investiert in eine Mischung von Unternehmen unterschiedlicher Größen, aus verschiedenen Branchen und ohne länderspezifische Konzentration. Der Fonds kann entlang des gesamten Marktkapitalisierungsspektrums anlegen, investiert in der Regel aber in Unternehmen mit einer Marktkapitalisierung von mehr als 500 Mio. USD zum Kaufzeitpunkt. Der Fonds kann entweder über Shanghai oder Shenzhen Stock Connect direkt in chinesische A-Aktien investieren.

Veranlagungsstruktur

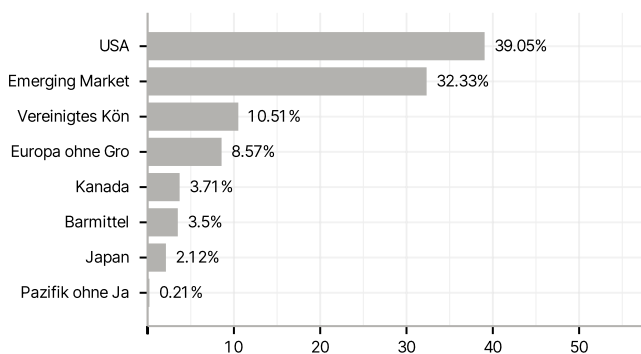
Anlagearten



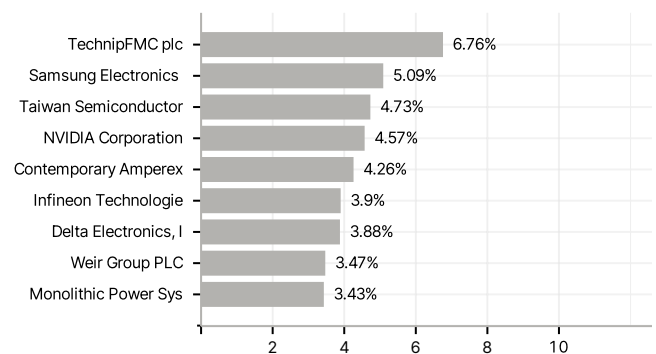
Branchen



Länder



Größte Positionen



RISIKOHINWEISE: Die Informationen auf dieser Seite dienen ausschließlich zu Informationszwecken und sollten weder als Verkaufsangebot noch als Aufforderung zum Kauf des Wertpapiers oder einer Empfehlung zugunsten des Wertpapiers verstanden werden. Die baha GmbH und die BAWAG P.S.K. Bank für Arbeit und Wirtschaft und Österreichische Postsparkasse Aktiengesellschaft übernehmen trotz sorgfältigster Recherche keinerlei Haftung für die Richtigkeit der angegebenen Daten.
 Factsheet erstellt von: www.baha.com am 24.04.2026 17:42