DWS Global Growth TFC / DE000DWS2UD5 / DWS2UD / DWS Investment GmbH

Aktuell 03.07.2025 [1]	Region	Branche	Ausschüttungsart	Typ
241,05 EUR	weltweit	enmix	thesaurierend	Aktienfonds

Risikokennzahlen							
SRI	1	2	3	4	5	6	7

Jahresperformance	
2024	+28,05%
2023	+28,28%
2022	-22,70%
2021	+25,03%
2020	+17,71%

Performanceergebnisse der Vergangenheit lassen keine Rückschlüsse auf die künftige Entwicklung zu.

Stammdaten	
Fondart	Einzelfond
Kategorie	Aktien
Fondsunterkategorie	Branchenmix
Ursprungsland	Deutschland
Tranchenvolumen	(03.07.2025) EUR 170,05 Mio.
Gesamt-Fondsvolumen	(30.04.2025) EUR 1,14 Mrd.
Auflagedatum	03.04.2018
KESt-Meldefonds	Nein
Beginn des Geschäftsjahres	01.10.
Nachhaltigkeitsfondsart	-
Fondsmanager	Bucher, Thomas
Thema	-

Konditionen	
Ausgabeaufschlag	0,00%
Managementgebühr	0,60%
Depotgebühr	-
Tilgungsgebühr	0,00%
Sonstige lfd. Kosten	(31.10.2024) 0,80%
Transaktionskosten	0,39%

Sonstige Kennzahlen	
Mindestveranlagung	EUR 0,00
Sparplan	Nein
UCITS / OGAW	Ja
Gewinnbeteiligung	0,00%
Umschichtgebühr	-

Fondsgesellschaft

DWS Investment GmbH
Mainzer Landstraße 11-17, 60329, Frankfurt am Main
Deutschland
https://www.dws.de

Performance	1M	6M	YTD	1J	2J	3J	5J	seit Beginn
Performance	+2,11%	-4,09%	-3,47%	+5,37%	+31,18%	+48,94%	+69,89%	+141,05%
Performance p.a.	-	-	-	+5,37%	+14,51%	+14,20%	+11,17%	+12,89%
Performance p.a. nach max. AGA	+2,11%	-4,09%	-3,47%	+5,37%	+14,51%	+14,20%	+11,17%	+12,89%
Sharpe Ratio	2,60	-0,37	-0,32	0,15	0,69	0,67	0,51	0,61
Volatilität	10,34%	27,42%	27,12%	23,04%	18,13%	18,31%	18,09%	18,04%
Schlechtester Monat	-	-9,55%	-9,55%	-9,55%	-9,55%	-9,55%	-9,55%	-9,55%
Bester Monat	-	+8,62%	+8,62%	+8,62%	+8,62%	+9,86%	+9,86%	+11,05%
Maximaler Verlust	-2,62%	-25,07%	-25,07%	-25,07%	-25,07%	-25,07%	-25,07%	-26,87%

Vertriebszulassung

Österreich,Deutschland,Schweiz,Tschechien;

1. Wichtiger Hinweis zum Aktualisierungsstand: Das angegebene Datum bezieht sich ausschließlich auf die Berechnung des NAV.

RISIKOHINWEISE: Die Informationen auf dieser Seite dienen ausschließlich zu Informationszwecken und sollten weder als Verkaufsangebot noch als Aufforderung zum Kauf des Wertpapieres oder einer Empfehlung zugunsten des Wertpapieres verstanden werden. Die baha GmbH und die BAWAG P.S.K. Bank für Arbeit und Wirtschaft und Österreichische Postsparkasse Aktiengesellschaft übernehmen trotz sorgfältigster Recherche keinerlei Haftung für die Richtigkeit der angegebenen Daten.
Factsheet erstellt von: www.baha.com am 04.07.2025 23:40

DWS Global Growth TFC / DE000DWS2UD5 / DWS2UD / DWS Investment GmbH

Investmentstrategie

Um dies zu erreichen, investiert der Fonds hauptsächlich in Aktien in- und ausländischer Unternehmen, die ein überdurchschnittliches Wachstumsprofil (Umsatz und Gewinn) aufweisen. Auch Wachstumsperspektiven spielen eine wichtige Rolle bei der Selektion der Einzeltitel. Der Fonds bewirbt ökologische und soziale Merkmale oder eine Kombination aus diesen Merkmalen, ohne dabei eine explizite ESG und/oder nachhaltige Anlagestrategie zu verfolgen. In diesem Rahmen obliegt die Auswahl der einzelnen Investments dem Fondsmanagement. Die Rendite des Produktes lässt sich von dem täglich berechneten Anteilspreis und einer etwaigen Ausschüttung ableiten.

Fondsspezifische Informationen

Im Rahmen der Anlagestrategie kann in wesentlichem Umfang in Derivate investiert werden.

Investmentziel

Der Fonds wird aktiv verwaltet. Der Fonds wird unter Bezugnahme auf eine Benchmark verwaltet. Der Fonds bewirbt ökologische und soziale Merkmale und unterliegt den Offenlegungspflichten eines Finanzprodukts gemäß Artikel 8 Absatz 1 der Verordnung (EU) 2019/2088 über nachhaltigkeitsbezogene Offenlegungspflichten im Finanzdienstleistungssektor. Weitere Informationen zu den ESG-Kriterien können dem Verkaufsprospekt und der DWS-Website entnommen werden. Ziel der Anlagepolitik ist es, einen Wertzuwachs gegenüber dem Vergleichsmaßstab (MSCI World Growth (NR)) zu erzielen.

Veranlagungsstruktur

Anlagearten

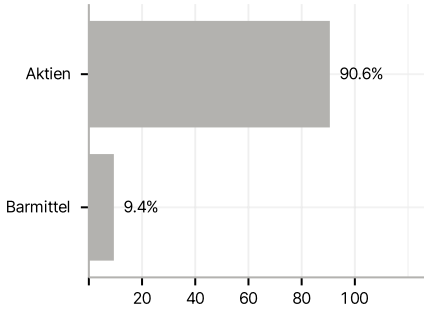

Branchen

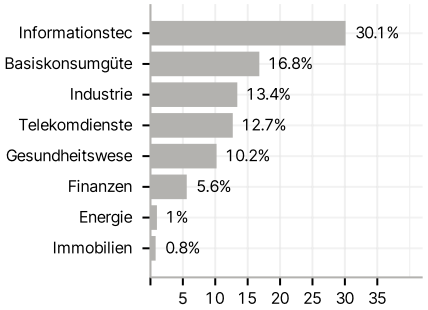

Länder

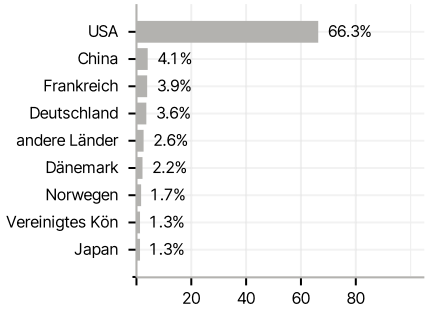

Währungen

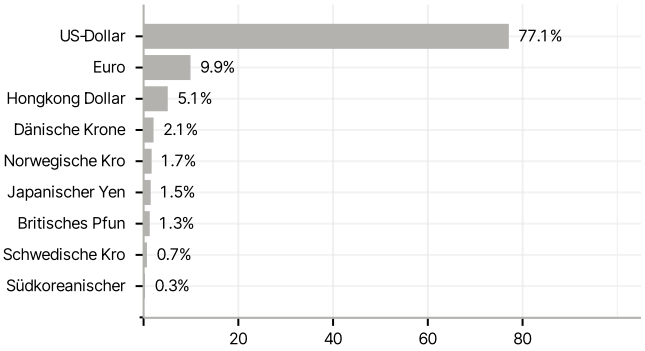

Größte Positionen

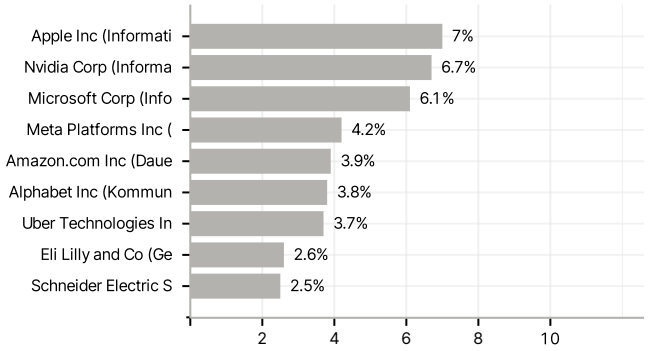

RISIKOHINWEISE: Die Informationen auf dieser Seite dienen ausschließlich zu Informationszwecken und sollten weder als Verkaufsangebot noch als Aufforderung zum Kauf des Wertpapieres oder einer Empfehlung zugunsten des Wertpapieres verstanden werden. Die baha GmbH und die BAWAG P.S.K. Bank für Arbeit und Wirtschaft und Österreichische Postsparkasse Aktiengesellschaft übernehmen trotz sorgfältigster Recherche keinerlei Haftung für die Richtigkeit der angegebenen Daten.
Factsheet erstellt von: www.baha.com am 04.07.2025 23:40