

JPMorgan Funds - Thematics - Genetic Therapies C2 (dist) - USD / LU2053352774 / A2PR3R / JPMorgan AM (EU)

|                                       |               |                  |                         |             |
|---------------------------------------|---------------|------------------|-------------------------|-------------|
| <b>Aktuell 26.06.2026<sup>1</sup></b> | <b>Region</b> | <b>Branche</b>   | <b>Ausschüttungsart</b> | <b>Typ</b>  |
| 129,84 USD                            | weltweit      | e Biotechnologie | ausschüttend            | Aktienfonds |



**Risikokennzahlen**

|     |   |   |   |   |          |   |   |
|-----|---|---|---|---|----------|---|---|
| SRI | 1 | 2 | 3 | 4 | <b>5</b> | 6 | 7 |
|-----|---|---|---|---|----------|---|---|

**Jahresperformance**

|      |         |
|------|---------|
| 2025 | +24,95% |
| 2024 | -11,28% |
| 2023 | -3,04%  |
| 2022 | -29,24% |
| 2021 | -12,37% |

Performanceergebnisse der Vergangenheit lassen keine Rückschlüsse auf die künftige Entwicklung zu.

| Stammdaten                 |                              | Konditionen                       |          | Sonstige Kennzahlen   |                    |
|----------------------------|------------------------------|-----------------------------------|----------|---|--------------------|
| Fondart                    | Einzelfond                   | Ausgabeaufschlag                  | 0,00%    | Mindestveranlagung  | EUR 100.000.000,00 |
| Kategorie                  | Aktien                       | Managementgebühr                  | 0,29%    | Sparplan  | Nein               |
| Fondsunterkategorie        | Branche Biotechnologie       | Depotgebühr                       | -        | UCITS / OGAW  | Ja                 |
| Ursprungsland              | Luxemburg                    | Tilgungsgebühr                    | 0,00%    | Gewinnbeteiligung   | 0,00%              |
| Tranchenvolumen            | (26.06.2026) USD 3,86 Mio.   | Sonstige lfd. Kosten (27.04.2026) | 0,45%    | Umschichtgebühr   | 1,00%              |
| Gesamt-Fondsvolumen        | (26.06.2026) USD 399,95 Mio. | Transaktionskosten                | 0,09%    | <b>Fondsgesellschaft</b>  |                    |
| Auflagedatum               | 24.10.2019                   | <b>Ausschüttungen</b>             |          | JPMorgan AM (EU)  |                    |
| KESSt-Meldefonds           | Ja                           | 17.09.2025                        | 0.37 USD | 6, Route de Trèves, 2633, Senningerberg   |                    |
| Beginn des Geschäftsjahres | 01.07.                       | 11.09.2024                        | 0.28 USD | Luxemburg   |                    |
| Nachhaltigkeitsfondsart    | -                            | 13.09.2023                        | 0.30 USD | <a href="https://www.jpmorganassetmanagement.de">https://www.jpmorganassetmanagement.de</a> |                    |
| Fondsmanager               | Yazann Romahi, Aijaz Hussain | 14.09.2022                        | 0.14 USD |   |                    |
| Thema                      | Biotechnologie               | 09.09.2021                        | 0.01 USD |   |                    |

| Performance                    | 1M      | 6M      | YTD     | 1J      | 2J      | 3J      | 5J      | seit Beginn |
|--------------------------------|---------|---------|---------|---------|---------|---------|---------|-------------|
| Performance                    | +11,69% | +12,61% | +13,77% | +52,30% | +30,01% | +26,58% | -25,91% | +31,26%     |
| Performance p.a.               | -       | -       | -       | +52,30% | +14,02% | +8,17%  | -5,83%  | +4,16%      |
| Performance p.a. nach max. AGA | -       | -       | -       | +52,30% | +14,02% | +8,17%  | -5,82%  | +4,15%      |
| Sharpe Ratio                   | 11,89   | 1,12    | 1,24    | 2,43    | 0,52    | 0,27    | -0,33   | 0,07        |
| Volatilität                    | 22,30%  | 22,34%  | 22,74%  | 20,61%  | 22,61%  | 22,07%  | 24,29%  | 25,64%      |
| Schlechtester Monat            | -       | -7,67%  | -7,67%  | -7,67%  | -7,90%  | -11,53% | -17,81% | -17,81%     |
| Bester Monat                   | -       | +8,48%  | +8,48%  | +9,02%  | +9,10%  | +11,40% | +11,40% | +18,26%     |
| Maximaler Verlust              | -3,87%  | -11,09% | -11,09% | -11,09% | -33,30% | -34,53% | -59,22% | -62,92%     |

**Vertriebszulassung**

Österreich, Deutschland, Schweiz, Luxemburg;

1. Wichtiger Hinweis zum Aktualisierungsstand: Das angegebene Datum bezieht sich ausschließlich auf die Berechnung des NAV.

RISIKOHINWEISE: Die Informationen auf dieser Seite dienen ausschließlich zu Informationszwecken und sollten weder als Verkaufsangebot noch als Aufforderung zum Kauf des Wertpapiers oder einer Empfehlung zugunsten des Wertpapiers verstanden werden. Die baha GmbH und die BAWAG P.S.K. Bank für Arbeit und Wirtschaft und Österreichische Postsparkasse Aktiengesellschaft übernehmen trotz sorgfältigster Recherche keinerlei Haftung für die Richtigkeit der angegebenen Daten.  
 Factsheet erstellt von: www.baha.com am 27.06.2026 23:59

**JPMorgan Funds - Thematics - Genetic Therapies C2 (dist) - USD / LU2053352774 / A2PR3R / JPMorgan AM (EU)**

**Investmentstrategie**

Der Teilfonds legt in Aktien von Unternehmen weltweit, einschließlich Schwellenländern, an, die vom Anlageverwalter dahingehend identifiziert wurden, dass sie an der Forschung, Entwicklung, Herstellung oder Vermarktung von Gentherapien und damit verbundenen Geschäften beteiligt sind. Der Anlageverwalter beaufsichtigt und kontrolliert den Themenauswahl und Portfolioaufbauprozess, und trifft eine aktive Auswahl der Wertpapiere, in die der Teilfonds investieren soll. Mindestens 90% der erworbenen Unternehmenstitel werden im Hinblick auf ihre thematische Ausrichtung analysiert.

**Fondsspezifische Informationen**

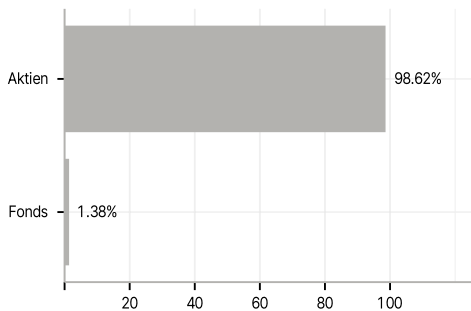
Im Rahmen der Anlagestrategie kann in wesentlichem Umfang in Derivate investiert werden. Die Fondsbestimmungen des JPMorgan Funds - Thematics - Genetic Therapies C2 (dist) - USD wurden durch die FMA bewilligt. Der JPMorgan Funds - Thematics - Genetic Therapies C2 (dist) - USD kann mehr als 35 % des Fondsvermögens in Wertpapiere/Geldmarktinstrumente folgender Emittenten investieren: the EU, the national, regional and local administrations of the Member States or their central banks, the European Central Bank, the European Investment Bank, the European Investment Fund, the European Stability Mechanism, the European Financial Stability Facility, a central authority or central bank of a member state of the OECD, Group of Twenty or Singapore, the International Monetary Fund, the International Bank for Reconstruction and Development, the Council of Europe Development Bank, the European Bank for Reconstruction and Development, the Bank for International Settlements.

**Investmentziel**

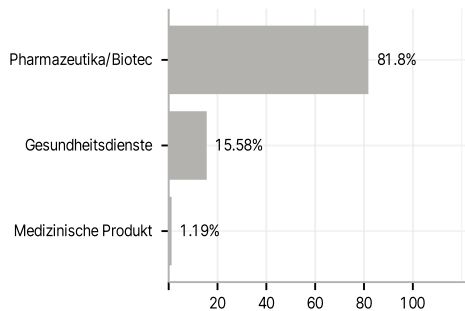
Erzielung einer Rendite durch die weltweite Anlage in Unternehmen mit einem Bezug zum Thema Gentherapie.

**Veranlagungsstruktur**

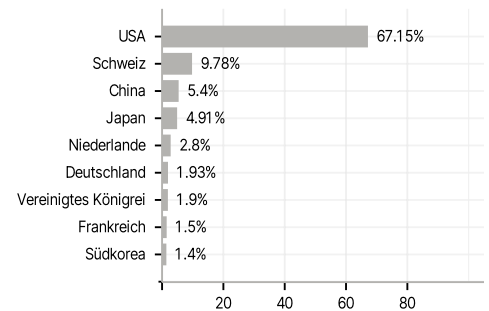
**Anlagearten**



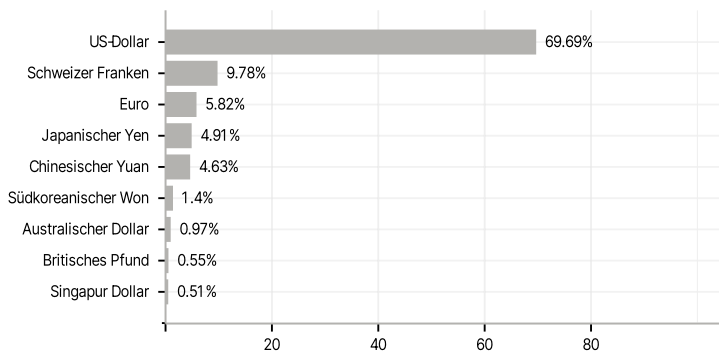
**Branchen**



**Länder**



**Währungen**



**Größte Positionen**

