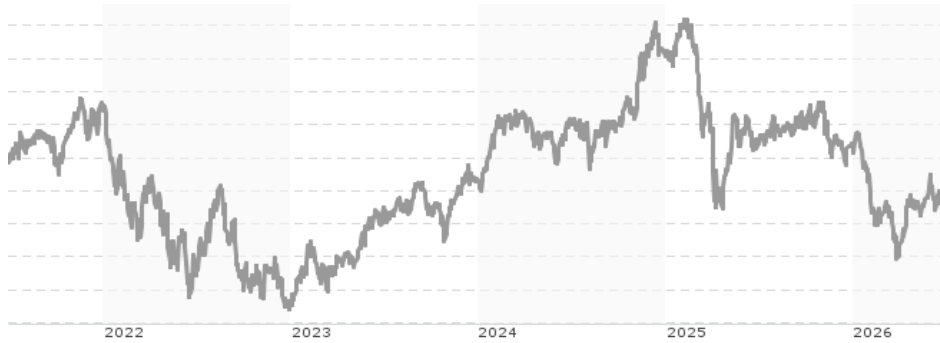


AMUNDI FUNDS POLEN CAPITAL GLOBAL GROWTH - A2 EUR / LU1956955550 / A2PFDS / Amundi Luxembourg

Aktuell 26.06.2026¹	Region	Branche	Ausschüttungsart	Typ
141,86 EUR	weltweit	enmix	thesaurierend	Aktienfonds


Risikokennzahlen

SRI	1	2	3	4	5	6	7
-----	---	---	---	---	---	---	---

Jahresperformance

2025	-11,91%
2024	+18,95%
2023	+24,73%
2022	-27,47%
2021	+24,58%

Performanceergebnisse der Vergangenheit lassen keine Rückschlüsse auf die künftige Entwicklung zu.

Stammdaten		Konditionen		Sonstige Kennzahlen	
Fondart	Einzelfond	Ausgabeaufschlag	2,02%	Mindestveranlagung	EUR 1.500,00
Kategorie	Aktien	Managementgebühr	1,80%	Sparplan	Nein
Fondsunterkategorie	Branchenmix	Depotgebühr	-	UCITS / OGAW	Ja
Ursprungsland	Luxemburg	Tilgungsgebühr	0,00%	Gewinnbeteiligung	0,00%
Tranchenvolumen	(26.06.2026) USD 77,10 Mio.	Sonstige lfd. Kosten (09.06.2026)	2,10%	Umschichtgebühr	3,00%
Gesamt-Fondsvolumen	(26.06.2026) USD 292,20 Mio.	Transaktionskosten	0,12%	Fondsgesellschaft	
Auflegedatum	29.03.2019	Amundi Luxembourg			
KESSt-Meldefonds	Ja	5 allée Scheffer, L-2520, Luxembourg			
Beginn des Geschäftsjahres	01.07.	Luxemburg			
Nachhaltigkeitsfondsart	-	https://www.amundi.lu			
Fondsmanager	Polen Capital Management LLC				
Thema	-				

Performance	1M	6M	YTD	1J	2J	3J	5J	seit Beginn
Performance	-1,57%	-9,27%	-8,84%	-8,61%	-12,24%	+3,04%	-6,73%	+39,97%
Performance p.a.	-	-	-	-8,61%	-6,32%	+1,00%	-1,39%	+4,76%
Performance p.a. nach max. AGA	-	-	-	-12,55%	-8,36%	-0,47%	-2,25%	+4,12%
Sharpe Ratio	-1,18	-1,33	-1,26	-0,77	-0,51	-0,08	-0,21	0,13
Volatilität	16,35%	15,27%	15,56%	14,13%	16,83%	15,44%	17,75%	19,03%
Schlechtester Monat	-	-5,21%	-5,21%	-5,21%	-11,18%	-11,18%	-11,18%	-11,18%
Bester Monat	-	+6,56%	+6,56%	+6,56%	+9,41%	+9,41%	+11,85%	+11,85%
Maximaler Verlust	-5,50%	-18,27%	-18,27%	-21,82%	-29,94%	-29,94%	-29,94%	-29,94%

Vertriebszulassung

Österreich, Deutschland, Schweiz;

1. Wichtiger Hinweis zum Aktualisierungsstand: Das angegebene Datum bezieht sich ausschließlich auf die Berechnung des NAV.

 RISIKOHINWEISE: Die Informationen auf dieser Seite dienen ausschließlich zu Informationszwecken und sollten weder als Verkaufsangebot noch als Aufforderung zum Kauf des Wertpapiers oder einer Empfehlung zugunsten des Wertpapiers verstanden werden. Die baha GmbH und die BAWAG P.S.K. Bank für Arbeit und Wirtschaft und Österreichische Postsparkasse Aktiengesellschaft übernehmen trotz sorgfältigster Recherche keinerlei Haftung für die Richtigkeit der angegebenen Daten.
 Factsheet erstellt von: www.baha.com am 29.06.2026 16:50

AMUNDI FUNDS POLEN CAPITAL GLOBAL GROWTH - A2 EUR / LU1956955550 / A2PFDS / Amundi Luxembourg

Investmentstrategie

Benchmark: Der Teilfonds wird aktiv verwaltet und verwendet den MSCI World All Countries (ACWI) (Net dividend) Index (die "Benchmark") nachträglich als Indikator für die Bewertung der Wertentwicklung des Teilfonds und - im Hinblick auf die Erfolgsgebühr - als Benchmark für die Berechnung der Erfolgsgebühren für die betreffenden Anteilsklassen. Es bestehen keine Beschränkungen in Bezug auf solche Benchmarks, die den Portfolioaufbau einschränken. Die Benchmark ist ein breit angelegter Marktindex, der keine ökologischen Merkmale bei der Beurteilung oder Aufnahme von Indexbestandteilen berücksichtigt und deshalb nicht mit den vom Teilfonds beworbenen ökologischen Merkmalen übereinstimmt. Managementprozess: Das Anlageteam wählt Aktien auf der Grundlage eines disziplinierten Bewertungsansatzes (Bottom-up) aus und erstellt ein konzentriertes Portfolio, das aus den Wertpapieren besteht, von denen das Anlageteam überzeugt ist. Der Teilfonds strebt an, einen ESG-Score seines Portfolios zu erzielen, der über dem der Benchmark liegt.

Fondsspezifische Informationen

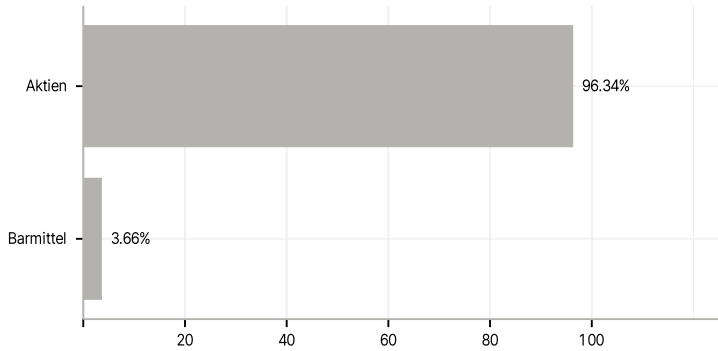
Im Rahmen der Anlagestrategie kann in wesentlichem Umfang in Derivate investiert werden.

Investmentziel

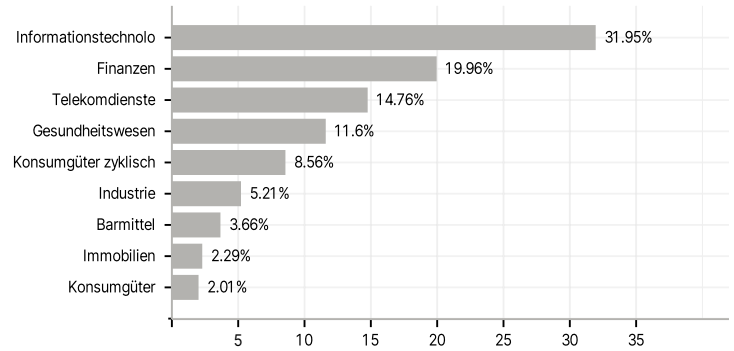
Erzielung langfristigen Kapitalwachstums. Investitionen: Der Teilfonds ist ein Finanzprodukt, das ESG-Merkmale gemäß Artikel 8 der Offenlegungsverordnung bewirbt. Der Teilfonds investiert mindestens 51 % des Nettovermögens in Aktien von Unternehmen mit einer breiten Auswahl von Marktkapitalisierungen ab mindestens 10 Milliarden USD. [br]Der Teilfonds kann bis zu 35 % seines Nettovermögens in Aktien von Unternehmen mit Sitz in Schwellenländern investieren. Für diese Anlagen bestehen keine Devisenbeschränkungen. [br]Der Teilfonds kann zur Absicherung Derivate einsetzen.

Veranlagungsstruktur

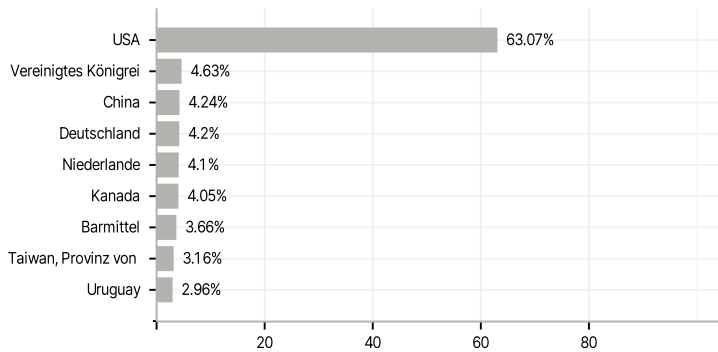
Anlagearten



Branchen



Länder



Größte Positionen

