

ODDO BHF Polaris Dynamic DNw-EUR / LU1781770794 / A2JEN9 / ODDO BHF AM (LU)

Aktuell 12.05.2026¹	Region	Branche	Ausschüttungsart	Typ
74,16 EUR	weltweit	enmix	ausschüttend	Aktienfonds


Risikokennzahlen

SRI	1	2	3	4	5	6	7
-----	---	---	---	----------	---	---	---

Jahresperformance

2025	-3,36%
2024	+10,15%
2023	+11,63%
2022	-16,43%
2021	+25,44%

Performanceergebnisse der Vergangenheit lassen keine Rückschlüsse auf die künftige Entwicklung zu.

Stammdaten		Konditionen		Sonstige Kennzahlen	
Fondart	Einzelfond	Ausgabeaufschlag	3,00%	Mindestveranlagung	EUR 100,00
Kategorie	Aktien	Managementgebühr	1,30%	Sparplan	Nein
Fondsunterkategorie	Branchenmix	Depotgebühr	-	UCITS / OGAW	Ja
Ursprungsland	Luxemburg	Tilgungsgebühr	0,00%	Gewinnbeteiligung	0,00%
Tranchenvolumen	(12.05.2026) EUR 140,94 Mio.	Sonstige lfd. Kosten	(16.02.2026) 1,46%	Umschichtgebühr	-
Gesamt-Fondsvolumen	(12.05.2026) EUR 718,75 Mio.	Transaktionskosten	0,32%	Fondsgesellschaft	
Auflagedatum	16.08.2018	Ausschüttungen		ODDO BHF AM (LU)	
KESSt-Meldefonds	Ja	17.12.2025	1.37 EUR	6, rue Gabriel Lippmann, 5365, Munsbach	
Beginn des Geschäftsjahres	01.09.	28.10.2024	1.15 EUR	Luxemburg	
Nachhaltigkeitsfondsart	-	22.11.2023	1.15 EUR	www.am.oddo-bhf.com	
Fondsmanager	Nils Bosse-Parra	27.10.2020	0.80 EUR		
Thema	-	18.10.2019	0.16 EUR		

Performance	1M	6M	YTD	1J	2J	3J	5J	seit Beginn
Performance	+3,72%	-0,26%	+0,61%	+3,80%	-1,41%	+16,79%	+18,51%	+58,59%
Performance p.a.	-	-	-	+3,80%	-0,71%	+5,30%	+3,45%	+6,14%
Performance p.a. nach max. AGA	-	-	-	+0,78%	-2,17%	+4,28%	+2,85%	+5,73%
Sharpe Ratio	5,17	-0,23	-0,04	0,14	-0,23	0,27	0,10	0,28
Volatilität	10,87%	11,84%	12,98%	11,29%	12,79%	11,52%	12,44%	14,04%
Schlechtester Monat	-	-8,42%	-8,42%	-8,42%	-8,42%	-8,42%	-8,42%	-8,42%
Bester Monat	-	+9,42%	+9,42%	+9,42%	+9,42%	+9,42%	+9,42%	+10,83%
Maximaler Verlust	-1,50%	-10,86%	-10,86%	-12,00%	-19,19%	-19,19%	-21,29%	-24,67%

Vertriebszulassung

Österreich, Deutschland, Schweiz;

1. Wichtiger Hinweis zum Aktualisierungsstand: Das angegebene Datum bezieht sich ausschließlich auf die Berechnung des NAV.

ODDO BHF Polaris Dynamic DNw-EUR / LU1781770794 / A2JEN9 / ODDO BHF AM (LU)

Investmentstrategie

Der Teilfonds investiert weltweit aktiv in Aktien. Die Aktienallokation schwankt zwischen 70% und 100%. Bis zu 10% des Fondsvermögens dürfen in Anteile von Investmentfonds und ETFs investiert werden. Bis zu 10% des Vermögens können auch in Edelmetallzertifikaten angelegt werden, die das Ziel verfolgen, die Preisentwicklung der Basiswerte exakt nachzubilden ("Delta-1-Zertifikate"). Im Rahmen der Verwaltung des Teilfonds können auch Finanztermingeschäfte zum Einsatz kommen.

Fondsspezifische Informationen

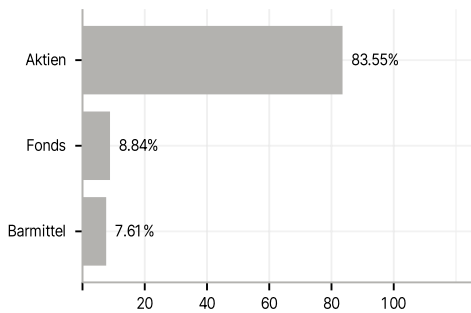
Im Rahmen der Anlagestrategie kann in wesentlichem Umfang in Derivate investiert werden. Die Fondsbestimmungen des ODDO BHF Polaris Dynamic DNw-EUR wurden durch die FMA bewilligt. Der ODDO BHF Polaris Dynamic DNw-EUR kann mehr als 35 % des Fondsvermögens in Wertpapiere/Geldmarktinstrumente folgender Emittenten investieren: die von einem EU-Mitgliedstaat, seinen Gebietskörperschaften, einem OECD-Mitgliedstaat oder internationalen Einrichtungen öffentlich-rechtlichen Charakters, denen ein oder meh-rere EU-Mitgliedstaaten angehören, begeben oder garantiert werden..

Investmentziel

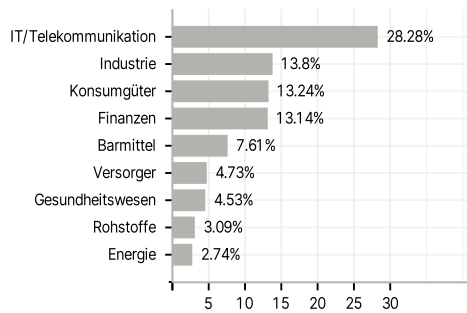
Das Ziel einer Anlage in den Teilfonds besteht darin, ein attraktives Vermögenswachstum mit verminderten Wertschwankungen zu erzielen, indem wertorientierte Anlagen und überdurchschnittlich nachhaltige Fondsanlagen aufgebaut werden.

Veranlagungsstruktur

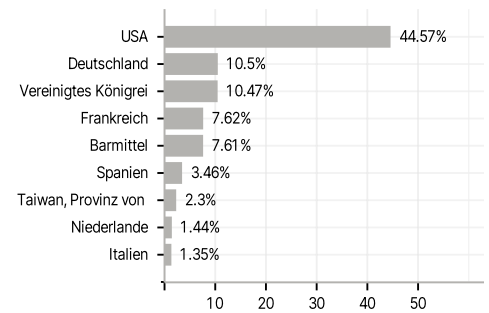
Anlagearten



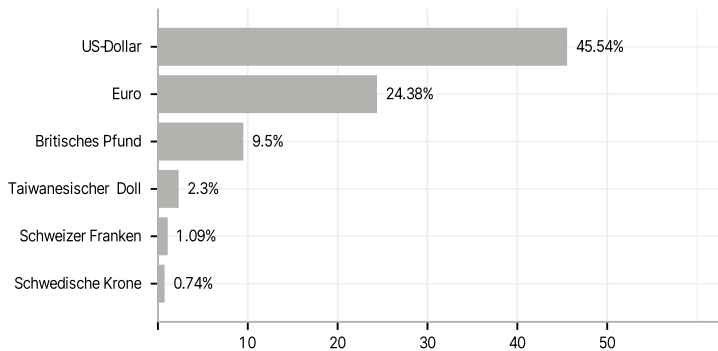
Branchen



Länder



Währungen



Größte Positionen

