DPAM B Equities Euroland - Klasse F CHF HEDGED / BE6315786192 / A2PTMH / Degroof Petercam AM

Aktuell 24.07.2025 [1]	Region	Branche	Ausschüttungsart	Typ
371,63 CHF	Euroland	enmix	thesaurierend	Aktienfonds

Performanceergebnisse der Vergangenheit lassen keine Rückschlüsse auf die künftige Entwicklung zu.

Risikokennzahlen							
SRI	1	2	3	4	5	6	7

Jahresperformance	
2024	+6,94%
2023	+16,17%
2022	-16,64%
2021	+25,18%

Stammdaten	
Fondart	Einzelfond
Kategorie	Aktien
Fondsunterkategorie	Branchenmix
Ursprungsland	Belgien
Tranchenvolumen	(24.07.2025) EUR 8,12 Mio.
Gesamt-Fondsvolumen	(24.07.2025) EUR 863,28 Mio.
Auflagedatum	17.03.2020
KESt-Meldefonds	Ja
Beginn des Geschäftsjahres	01.01.
Nachhaltigkeitsfondsart	-
Fondsmanager	Bosquet Koen
	Lonero Pierluigi, Mosango Muriel
Thema	-

Konditionen	
Ausgabeaufschlag	0,50%
Managementgebühr	0,80%
Depotgebühr	0,03%
Tilgungsgebühr	0,00%
Sonstige lfd. Kosten	(29.04.2025) 1,05%
Transaktionskosten	0,19%

Sonstige Kennzahlen	
Mindestveranlagung	EUR 25.000,00
Sparplan	Nein
UCITS / OGAW	Ja
Gewinnbeteiligung	0,00%
Umschichtgebühr	-

Fondsgesellschaft

Degroof Petercam AM
12, rue Eugène Ruppert, 2453, Luxemburg
Luxemburg
funds.degroofpetercam.com/

Performance	1M	6M	YTD	1J	2J	3J	5J	seit Beginn
Performance	+0,08%	-0,07%	+5,36%	+3,65%	+16,89%	+32,78%	+49,18%	+102,02%
Performance p.a.	-	-	-	+3,65%	+8,10%	+9,91%	+8,32%	+14,03%
Performance p.a. nach max. AGA	+0,08%	-0,07%	+5,36%	+3,65%	+8,10%	+9,91%	+8,32%	+14,03%
Sharpe Ratio	-0,08	-0,11	0,43	0,11	0,45	0,55	0,40	0,71
Volatilität	11,66%	18,57%	18,05%	16,04%	13,84%	14,63%	16,01%	17,15%
Schlechtester Monat	-	-5,75%	-5,75%	-5,75%	-5,75%	-6,44%	-9,31%	-9,31%
Bester Monat	-	+5,80%	+5,80%	+5,80%	+8,64%	+8,96%	+14,02%	+14,02%
Maximaler Verlust	-2,20%	-17,34%	-17,34%	-17,34%	-17,34%	-17,34%	-26,88%	-26,88%

Vertriebszulassung

Österreich,Deutschland,Schweiz,Tschechien;

1. Wichtiger Hinweis zum Aktualisierungsstand: Das angegebene Datum bezieht sich ausschließlich auf die Berechnung des NAV.

RISIKOHINWEISE: Die Informationen auf dieser Seite dienen ausschließlich zu Informationszwecken und sollten weder als Verkaufsangebot noch als Aufforderung zum Kauf des Wertpapieres oder einer Empfehlung zugunsten des Wertpapieres verstanden werden. Die baha GmbH und die BAWAG P.S.K. Bank für Arbeit und Wirtschaft und Österreichische Postsparkasse Aktiengesellschaft übernehmen trotz sorgfältigster Recherche keinerlei Haftung für die Richtigkeit der angegebenen Daten.
Factsheet erstellt von: www.baha.com am 26.07.2025 10:58

DPAM B Equities Euroland - Klasse F CHF HEDGED / BE6315786192 / A2PTMH / Degroof Petercam AM

Investmentstrategie

Der Teilfonds legt sein Vermögen (ohne jede Beschränkung auf Branchenebene) hauptsächlich in Aktien und/oder anderen Beteiligungspapieren von Unternehmen an, die ihren Sitz und/oder einen wesentlichen Teil ihrer Betriebsanlagen, Aktivitäten, Erträge oder Entscheidungsstrukturen in einem Staat haben, der Mitglied der Europäischen Union und der Eurozone ist. Der Teilfonds wendet verbindliche Anlagebeschränkungen an (a) für Unternehmen, die nicht den globalen Standards (Global Standards) entsprechen, (b) für Unternehmen, die in umstrittene Aktivitäten verwickelt sind, und (c) für Unternehmen, die in Kontroversen maximaler Schwere verwickelt sind.

Fondsspezifische Informationen

Im Rahmen der Anlagestrategie kann in wesentlichem Umfang in Derivate investiert werden.

Investmentziel

Ziel des Teilfonds ist es, Ihnen eine Anlage in Beteiligungspapieren von Unternehmen der Eurozone zu ermöglichen. Es handelt sich um einen aktiv verwalteten Teilfonds. Das bedeutet, dass der Portfolioverwalter nicht das Ziel verfolgt, die Performance einer Benchmark nachzubilden.

Veranlagungsstruktur

Anlagearten

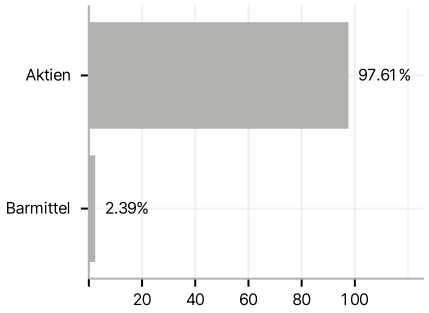

Branchen

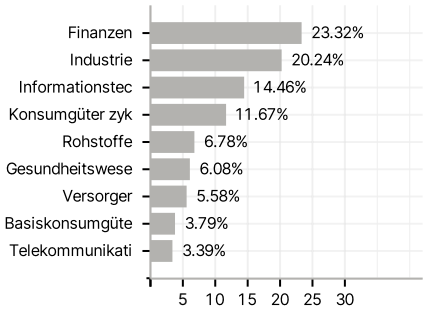

Länder

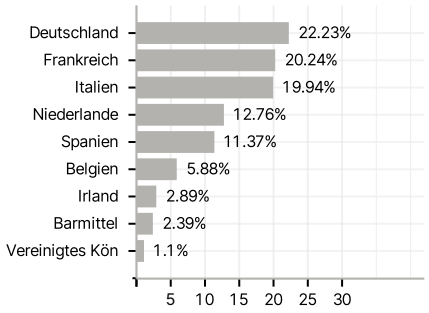

Währungen

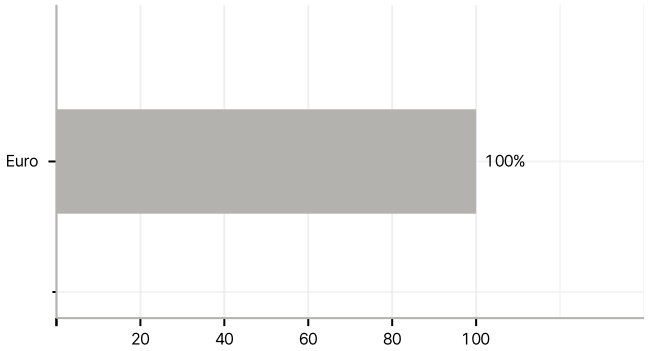

Größte Positionen

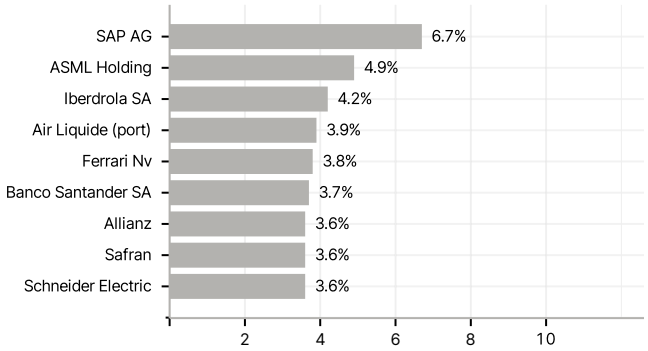

RISIKOHINWEISE: Die Informationen auf dieser Seite dienen ausschließlich zu Informationszwecken und sollten weder als Verkaufsangebot noch als Aufforderung zum Kauf des Wertpapieres oder einer Empfehlung zugunsten des Wertpapieres verstanden werden. Die baha GmbH und die BAWAG P.S.K. Bank für Arbeit und Wirtschaft und Österreichische Postsparkasse Aktiengesellschaft übernehmen trotz sorgfältigster Recherche keinerlei Haftung für die Richtigkeit der angegebenen Daten.
Factsheet erstellt von: www.baha.com am 26.07.2025 10:58