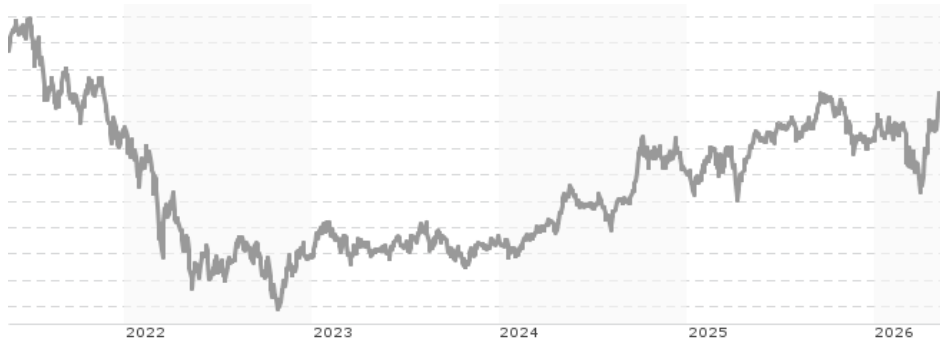


Morgan Stanley Investment Funds Developing Opportunity Fund I / LU2091680574 / A2PXGH / MSIM Fund M. (IE)

<b>Aktuell 15.05.2026<sup>1</sup></b>	<b>Region</b>	<b>Branche</b>	<b>Ausschüttungsart</b>	<b>Typ</b>
33,23 USD	Emerging Markets	enmix	thesaurierend	Aktienfonds



Risikokennzahlen	
SRI	1 2 3 4 <b>5</b> 6 7
Jahresperformance	
2025	+8,44%
2024	+18,69%
2023	+6,77%
2022	-29,43%
2021	-18,79%

Performanceergebnisse der Vergangenheit lassen keine Rückschlüsse auf die künftige Entwicklung zu.

Stammdaten		Konditionen		Sonstige Kennzahlen	
Fondart	Einzelfond	Ausgabeaufschlag	1,10%	Mindestveranlagung	EUR 0,00
Kategorie	Aktien	Managementgebühr	0,80%	Sparplan	Nein
Fondsunterkategorie	Branchenmix	Depotgebühr	0,05%	UCITS / OGAW	Ja
Ursprungsland	Luxemburg	Tilgungsgebühr	2,00%	Gewinnbeteiligung	-
Tranchenvolumen	(20.03.2024) USD 10,10 Mio.	Sonstige lfd. Kosten (26.02.2026)	1,04%	Umschichtgebühr	2,00%
Gesamt-Fondsvolumen	(15.05.2026) USD 81,82 Mio.	Transaktionskosten	0,14%	Fondsgesellschaft	
Auflegedatum	20.12.2019			MSIM Fund M. (IE)	
KESSt-Meldefonds	Nein			24-26 CITY QUAY, DUBLIN 2, D02 NY19, Dublin	
Beginn des Geschäftsjahres	01.01.			Irland	
Nachhaltigkeitsfondsart	-			<a href="https://www.morganstanley.com">https://www.morganstanley.com</a>	
Fondsmanager	Kristian Heugh				
Thema	-				

Performance	1M	6M	YTD	1J	2J	3J	5J	seit Beginn
Performance	+4,33%	+4,30%	+5,59%	+3,55%	+20,66%	+40,92%	-12,18%	+29,05%
Performance p.a.	-	-	-	+3,55%	+9,85%	+12,10%	-2,57%	+4,12%
Performance p.a. nach max. AGA	-	-	-	+1,52%	+8,76%	+11,38%	-2,95%	+3,79%
Sharpe Ratio	2,60	0,24	0,43	0,06	0,36	0,50	-0,20	0,08
Volatilität	25,09%	28,36%	31,40%	22,18%	21,10%	19,80%	23,66%	24,50%
Schlechtester Monat	-	-13,72%	-13,72%	-13,72%	-13,72%	-13,72%	-13,72%	-13,72%
Bester Monat	-	+15,40%	+15,40%	+15,40%	+15,40%	+15,40%	+16,07%	+16,07%
Maximaler Verlust	-4,87%	-17,28%	-17,28%	-20,81%	-20,81%	-20,81%	-52,68%	-60,15%

**Vertriebszulassung**

Österreich, Deutschland, Schweiz;

1. Wichtiger Hinweis zum Aktualisierungsstand: Das angegebene Datum bezieht sich ausschließlich auf die Berechnung des NAV.

RISIKOHINWEISE: Die Informationen auf dieser Seite dienen ausschließlich zu Informationszwecken und sollten weder als Verkaufsangebot noch als Aufforderung zum Kauf des Wertpapiers oder einer Empfehlung zugunsten des Wertpapiers verstanden werden. Die baha GmbH und die BAWAG P.S.K. Bank für Arbeit und Wirtschaft und Österreichische Postsparkasse Aktiengesellschaft übernehmen trotz sorgfältigster Recherche keinerlei Haftung für die Richtigkeit der angegebenen Daten.  
Factsheet erstellt von: www.baha.com am 18.05.2026 12:52

Morgan Stanley Investment Funds Developing Opportunity Fund I / LU2091680574 / A2PXGH / MSIM Fund M. (IE)

**Investmentstrategie**

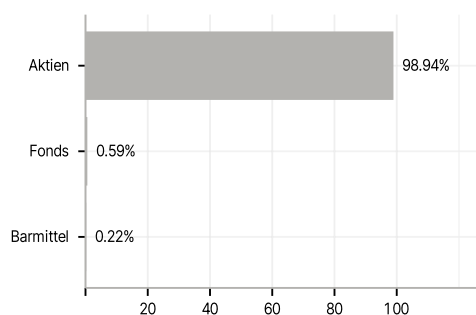
Anlage in Unternehmen, die in Entwicklungs-, Schwellenländern oder Frontier-Märkten ansässig oder tätig sind, die nach Ansicht des Anlageberaters nachhaltige Wettbewerbsvorteile haben und zum Zeitpunkt der Investition unterbewertet sind. Als wesentlicher und integrierter Teil des Investmentprozesses bewertet der Anlageberater relevante Faktoren, die für eine langfristige, nachhaltige hohe Rendite wesentlich sind, einschließlich ESG-Faktoren, und ist dabei bestrebt, mit den Managementteams zusammenzuarbeiten.

**Investmentziel**

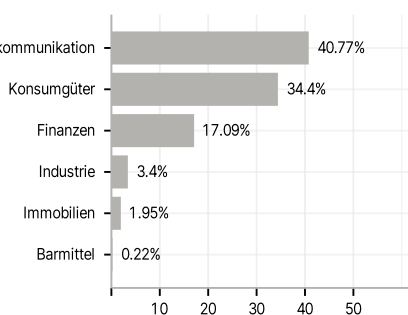
Langfristiges Wachstum Ihrer Anlage in US-Dollar. Der Fonds investiert mindestens 70 % seines Vermögens in Aktien, unter anderem in Depositary Receipts und über Stock Connect in chinesische A-Aktien.

**Veranlagungsstruktur**

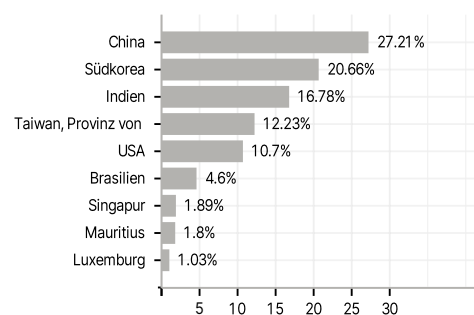
**Anlagearten**



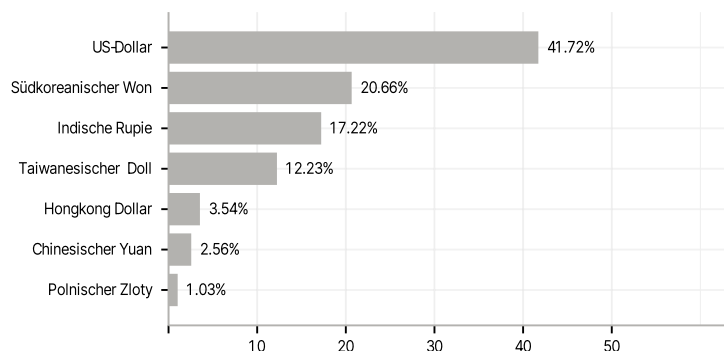
**Branchen**



**Länder**



**Währungen**



**Größte Positionen**

