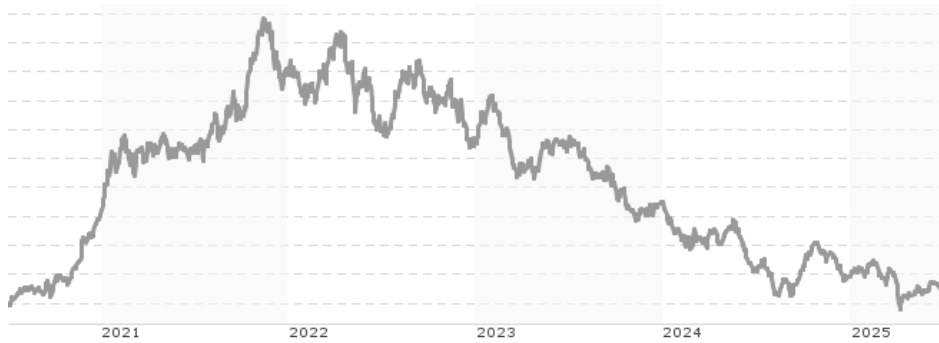


Structured Solutions SICAV - Next Generation Resources Fund I2 / LU1858159434 / HAFX9K / 1741 Fund Management

Aktuell 02.07.2025¹	Region	Branche	Ausschüttungsart	Typ
135,67 EUR	weltweit	e Rohstoffe divers	ausschüttend	Aktienfonds


Risikokennzahlen

SRI	1	2	3	4	5	6	7
-----	---	---	---	---	----------	---	---

Jahresperformance

2024	-30,50%
2023	-19,12%
2022	-18,56%
2021	+60,13%

Performanceergebnisse der Vergangenheit lassen keine Rückschlüsse auf die künftige Entwicklung zu.

Stammdaten		Konditionen		Sonstige Kennzahlen	
Fondart	Einzelfond	Ausgabeaufschlag	5,00%	Mindestveranlagung	EUR 500.000,00
Kategorie	Aktien	Managementgebühr	1,10%	Sparplan	Nein
Fondsunterkategorie	Branche Rohstoffe divers	Depotgebühr	0,10%	UCITS / OGAW	Ja
Ursprungsland	Luxemburg	Tilgungsgebühr	0,00%	Gewinnbeteiligung	20,00%
Tranchenvolumen	(02.07.2025) EUR 300977,520	Sonstige lfd. Kosten (01.02.2025)	1,96%	Umschichtgebühr	0,00%
Gesamt-Fondsvolumen	(02.07.2025) EUR 56,06 Mio.	Transaktionskosten	0,03%	Fondsgesellschaft	
Auflagedatum	25.02.2020	1741 Fund Management			
KESSt-Meldefonds	Ja	Austrasse 59, 9490, Vaduz			
Beginn des Geschäftsjahres	01.02.	Liechtenstein			
Nachhaltigkeitsfondsart	-	www.1741fs.com			
Fondsmanager	Tobias Tretter				
Thema	-				

Performance	1M	6M	YTD	1J	2J	3J	5J	seit Beginn
Performance	+4,74%	-6,46%	-3,42%	-6,29%	-46,76%	-47,66%	+17,42%	+37,93%
Performance p.a.	-	-	-	-6,29%	-27,04%	-19,43%	+3,26%	+6,19%
Performance p.a. nach max. AGA	+4,74%	-6,46%	-3,42%	-6,29%	-27,04%	-19,43%	+3,26%	+6,19%
Sharpe Ratio	4,02	-0,60	-0,36	-0,34	-1,26	-0,94	0,05	0,16
Volatilität	18,35%	24,09%	24,09%	24,30%	23,05%	22,81%	24,72%	25,90%
Schlechtester Monat	-	-8,91%	-11,44%	-11,44%	-15,25%	-15,25%	-15,25%	-18,15%
Bester Monat	-	+3,79%	+3,79%	+11,79%	+11,79%	+13,61%	+25,83%	+25,83%
Maximaler Verlust	-4,63%	-26,49%	-26,49%	-32,76%	-55,43%	-64,08%	-67,59%	-67,59%

Vertriebszulassung

Österreich, Deutschland, Schweiz, Tschechien;

1. Wichtiger Hinweis zum Aktualisierungsstand: Das angegebene Datum bezieht sich ausschließlich auf die Berechnung des NAV.

RISIKOHINWEISE: Die Informationen auf dieser Seite dienen ausschließlich zu Informationszwecken und sollten weder als Verkaufsangebot noch als Aufforderung zum Kauf des Wertpapiers oder einer Empfehlung zugunsten des Wertpapiers verstanden werden. Die baha GmbH und die BAWAG P.S.K. Bank für Arbeit und Wirtschaft und Österreichische Postsparkasse Aktiengesellschaft übernehmen trotz sorgfältigster Recherche keinerlei Haftung für die Richtigkeit der angegebenen Daten.
Factsheet erstellt von: www.baha.com am 04.07.2025 10:46

Structured Solutions SICAV - Next Generation Resources Fund I2 / LU1858159434 / HAFX9K / 1741 Fund Management

Fondsspezifische Informationen

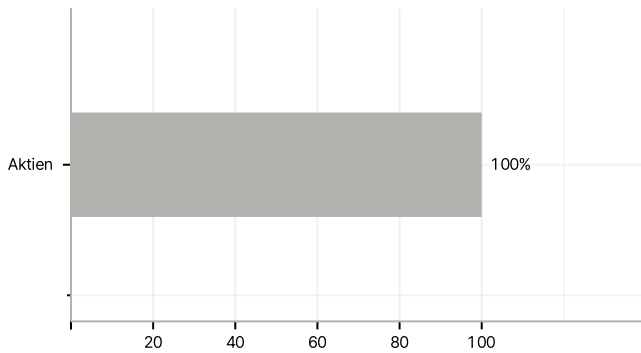
Im Rahmen der Anlagestrategie kann in wesentlichem Umfang in Derivate investiert werden. Die Fondsbestimmungen des Structured Solutions SICAV - Next Generation Resources Fund I2 wurden durch die FMA bewilligt. Der Structured Solutions SICAV - Next Generation Resources Fund I2 kann mehr als 35 % des Fondsvermögens in Wertpapiere/Geldmarktinstrumente folgender Emittenten investieren: die von einem Mitgliedstaat, von seinen Gebietskörperschaften, von einem Staat, der nicht Mitglied der Europäischen Union ist, oder von internationalen Organismen öffentlich-rechtlichen Charakters, denen ein oder mehrere Mitgliedstaaten angehören.

Investmentziel

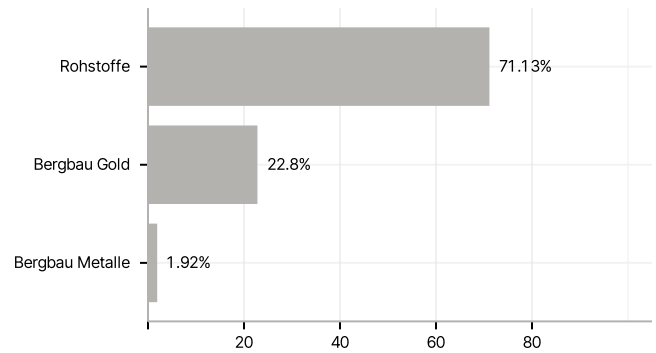
Das Anlageziel des Structured Solutions SICAV - Next Generation Resources Fund ist die Erwirtschaftung einer attraktiven Wertentwicklung durch weltweite Investitionen in Wertpapiere von Rohstoffunternehmen, mit Fokus auf sogenannte "Next Generation Rohstoffe". Hierbei handelt es sich um Rohstoffe wie z.B. Lithium, Kobalt oder Grafit, welche aufgrund neuer Technologien in Zukunft verstärkt benötigt werden, z.B. für Elektrofahrzeuge. Ebenso soll aber auch in Rohstoffunternehmen investiert werden, die mit den "traditionellen" Rohstoffen wie Kupfer, Silber oder Gold befasst sind, bei welchen aufgrund mangelnder Investitionen in der Vergangenheit in den kommenden Jahren ein Preisaufschwung zu erwarten ist.

Veranlagungsstruktur

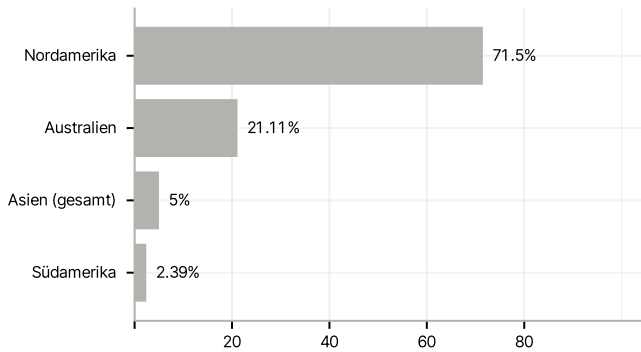
Anlagearten



Branchen



Länder



Größte Positionen

