Raiffeisen-Nachhaltigkeit-Wachstum (RZ) (VTA) / AT0000A2CMQ3 / A2PY9L / Raiffeisen KAG

Aktuell 16.12.2025 [1]	Region	Branche	Ausschüttungsart	Typ
138,47 EUR	weltweit	Mischfonds/aktienorientiert	vollthesaurierend	Gemischter Fonds

Performanceergebnisse der Vergangenheit lassen keine Rückschlüsse auf die künftige Entwicklung zu.

Risikokennzahlen							
SRI	1	2	3	4	5	6	7

Jahresperformance	
2024	+14,27%
2023	+7,78%
2022	-15,04%
2021	+23,31%

Stammdaten	
Fondart	Einzelfond
Kategorie	Mischfonds
Fondsunterkategorie	Mischfonds/aktienorientiert
Ursprungsland	Österreich
Tranchenvolumen	(16.12.2025) EUR 23,71 Mio.
Gesamt-Fondsvolumen	(16.12.2025) EUR 177,07 Mio.
Auflagedatum	02.03.2020
KESt-Meldefonds	Ja
Beginn des Geschäftsjahres	01.10.
Nachhaltigkeitsfondsart	Ethik/Ökologie
Fondsmanager	TEAM
Thema	-

Konditionen	
Ausgabeaufschlag	2,20%
Managementgebühr	0,75%
Depotgebühr	-
Tilgungsgebühr	0,00%
Sonstige lfd. Kosten	(30.11.2025) 0,92%
Transaktionskosten	0,10%

Sonstige Kennzahlen	
Mindestveranlagung	EUR 0,00
Sparplan	Nein
UCITS / OGAW	Ja
Gewinnbeteiligung	0,00%
Umschichtgebühr	-

Fondsgesellschaft

Raiffeisen KAG
Mooslackengasse 12, 1190, Wien
Österreich
https://www.rcm.at

Performance	1M	6M	YTD	1J	2J	3J	5J	seit Beginn
Performance	-0,73%	+5,87%	-0,11%	-1,46%	+14,85%	+21,50%	+29,30%	+38,47%
Performance p.a.	-	-	-	-1,46%	+7,18%	+6,70%	+5,27%	+5,78%
Performance p.a. nach max. AGA	-	-	-	-5,25%	+5,09%	+5,32%	+4,45%	+5,06%
Sharpe Ratio	-1,58	1,32	-0,19	-0,31	0,52	0,50	0,33	0,33
Volatilität	6,92%	7,55%	11,42%	11,32%	9,80%	9,32%	9,61%	11,17%
Schlechtester Monat	-	-1,44%	-6,47%	-6,47%	-6,47%	-6,47%	-6,73%	-6,73%
Bester Monat	-	+3,48%	+4,93%	+4,93%	+4,93%	+5,44%	+7,14%	+7,74%
Maximaler Verlust	-1,65%	-3,11%	-16,51%	-16,51%	-16,51%	-16,51%	-17,45%	-17,45%

Vertriebszulassung

Österreich,Deutschland;

1. Wichtiger Hinweis zum Aktualisierungsstand: Das angegebene Datum bezieht sich ausschließlich auf die Berechnung des NAV.

RISIKOHINWEISE: Die Informationen auf dieser Seite dienen ausschließlich zu Informationszwecken und sollten weder als Verkaufsangebot noch als Aufforderung zum Kauf des Wertpapieres oder einer Empfehlung zugunsten des Wertpapieres verstanden werden. Die baha GmbH und die BAWAG P.S.K. Bank für Arbeit und Wirtschaft und Österreichische Postsparkasse Aktiengesellschaft übernehmen trotz sorgfältigster Recherche keinerlei Haftung für die Richtigkeit der angegebenen Daten.
Factsheet erstellt von: www.baha.com am 16.12.2025 19:36

Raiffeisen-Nachhaltigkeit-Wachstum (RZ) (VTA) / AT0000A2CMQ3 / A2PY9L / Raiffeisen KAG

Investmentstrategie

Zusätzlich kann auch in andere Wertpapiere, in u.a. von Staaten, supranationalen Emittenten und/oder Unternehmen emittierte Anleihen und Geldmarktinstrumente, in Anteile an Investmentfonds s owie in Sicht- und kündbare Einlagen veranlagt werden. Der Fonds wird aktiv ohne Bezugnahme zu einem Referenzwert verwaltet. Der Fonds kann im Rahmen der Anlagestrategie in derivative Instrumente investieren sowie derivative Instrumente zur Absicherung einsetzen.

Investmentziel

Der Raiffeisen-Nachhaltigkeit-Wachstum ist ein gemischter Fonds. Er strebt als Anlageziel langfristiges Kapitalwachstum unter Inkaufnahme höherer Risiken a n. Er investiert auf Einzeltitelbasis (d.h. ohne Berücksichtigung der Anteile an Investmentfonds, der derivativen Instrumente und der Sichteinlagen oder kündbaren Einlagen) ausschließlich in Wertpapiere und/oder Geldmarktinstrumente deren Emittenten auf Basis sozialer, ökologischer und ethischer K riterien als nachhaltig eingestuft wurden. Gleichzeitig wird in bestimmte Branchen wie Rüstung oder grüne/pflanzliche Gentechnik sowie in Unternehmen, die etwa gegen Arbeits- und Menschenrechte verstoßen, nicht veranlagt. Zumindest 51 % des Fondsvermögens werden direkt in Aktien investiert.

Veranlagungsstruktur

Anlagearten

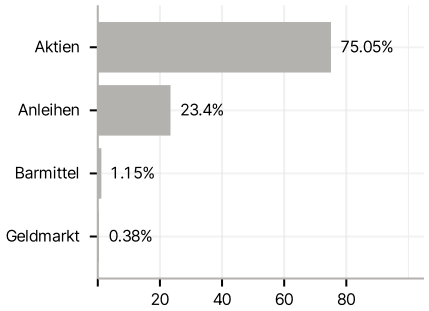

Länder

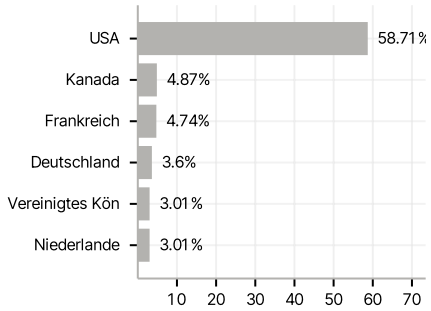

Rating

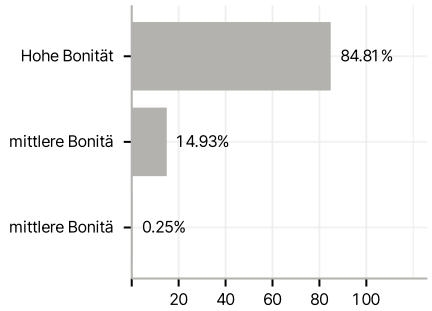

Währungen

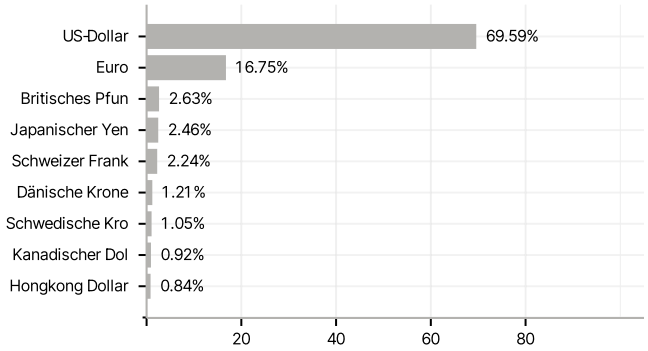

Größte Positionen

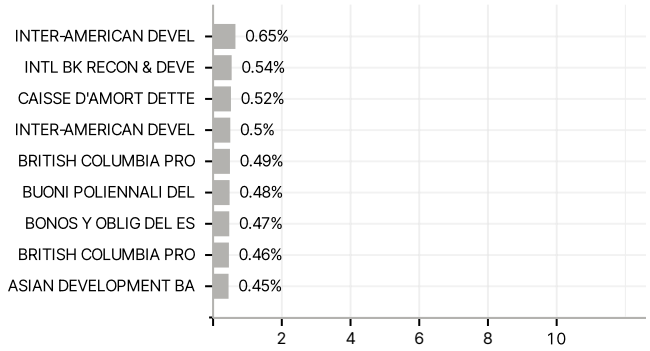

RISIKOHINWEISE: Die Informationen auf dieser Seite dienen ausschließlich zu Informationszwecken und sollten weder als Verkaufsangebot noch als Aufforderung zum Kauf des Wertpapieres oder einer Empfehlung zugunsten des Wertpapieres verstanden werden. Die baha GmbH und die BAWAG P.S.K. Bank für Arbeit und Wirtschaft und Österreichische Postsparkasse Aktiengesellschaft übernehmen trotz sorgfältigster Recherche keinerlei Haftung für die Richtigkeit der angegebenen Daten.
Factsheet erstellt von: www.baha.com am 16.12.2025 19:36