

Templeton Sustainable Emerging Markets Local Currency Bond Fund - I (acc) EUR / LU1774666892 / A2JEBJ / Franklin Temp...

<b>Aktuell 02.04.2026<sup>1</sup></b>	<b>Region</b>	<b>Branche</b>	<b>Ausschüttungsart</b>	<b>Typ</b>
11,31 EUR	Emerging Markets	Anleihen Staaten	thesaurierend	Rentenfonds



**Risikokennzahlen**

SRI	1	2	3	4	5	6	7
-----	---	---	---	---	---	---	---

**Jahresperformance**

2025	+11,51%
2024	+2,65%
2023	+9,23%
2022	-4,06%
2021	+1,41%

Performanceergebnisse der Vergangenheit lassen keine Rückschlüsse auf die künftige Entwicklung zu.

Stammdaten		Konditionen		Sonstige Kennzahlen	
Fondart	Einzelfond	Ausgabeaufschlag	0,00%	Mindestveranlagung	EUR 5.000.000,00
Kategorie	Anleihen	Managementgebühr	0,70%	Sparplan	Nein
Fondsunterkategorie	Anleihen Staaten	Depotgebühr	0,14%	UCITS / OGAW	Ja
Ursprungsland	Luxemburg	Tilgungsgebühr	0,00%	Gewinnbeteiligung	0,00%
Tranchenvolumen	(27.02.2026) USD 853705,280	Sonstige lfd. Kosten (19.02.2026)	0,90%	Umschichtgebühr	1,00%
Gesamt-Fondsvolumen	(01.04.2026) USD 10,84 Mio.	Transaktionskosten	0,18%	<b>Fondsgesellschaft</b>	
Auflegedatum	20.02.2018	Franklin Templeton			
KESSt-Meldefonds	Ja	8A, rue Albert Borschette, L-1246, Luxembourg			
Beginn des Geschäftsjahres	01.07.	Luxemburg			
Nachhaltigkeitsfondsart	Ethik/Ökologie	www.franklintempleton.lu			
Fondsmanager	Michael Hasenstab Calvin Ho				
	Michael Hasenstab, Calvin Ho, Vivian Guo, Jaap Willems				
Thema	-				

Performance	1M	6M	YTD	1J	2J	3J	5J	seit Beginn
Performance	-3,17%	+5,41%	+0,62%	+11,76%	+12,09%	+24,42%	+19,94%	+13,10%
Performance p.a.	-	-	-	+11,76%	+5,87%	+7,56%	+3,71%	+1,53%
Performance p.a. nach max. AGA	-	-	-	+11,76%	+5,87%	+7,56%	+3,70%	+1,53%
Sharpe Ratio	-4,11	1,52	0,06	1,41	0,61	0,90	0,24	-0,07
Volatilität	8,17%	5,95%	6,88%	6,89%	6,23%	6,11%	6,72%	7,30%
Schlechtester Monat	-	-4,27%	-4,27%	-4,27%	-4,27%	-4,27%	-4,69%	-9,48%
Bester Monat	-	+3,46%	+2,14%	+3,46%	+3,46%	+3,46%	+3,46%	+5,49%
Maximaler Verlust	-4,11%	-4,68%	-4,68%	-5,83%	-9,15%	-9,15%	-11,33%	-20,71%

**Vertriebszulassung**

Österreich, Schweiz;

1. Wichtiger Hinweis zum Aktualisierungsstand: Das angegebene Datum bezieht sich ausschließlich auf die Berechnung des NAV.

RISIKOHINWEISE: Die Informationen auf dieser Seite dienen ausschließlich zu Informationszwecken und sollten weder als Verkaufsangebot noch als Aufforderung zum Kauf des Wertpapiers oder einer Empfehlung zugunsten des Wertpapiers verstanden werden. Die baha GmbH und die BAWAG P.S.K. Bank für Arbeit und Wirtschaft und Österreichische Postsparkasse Aktiengesellschaft übernehmen trotz sorgfältigster Recherche keinerlei Haftung für die Richtigkeit der angegebenen Daten.  
 Factsheet erstellt von: www.baha.com am 03.04.2026 06:58

# Templeton Sustainable Emerging Markets Local Currency Bond Fund - I (acc) EUR / LU1774666892 / A2JEBJ / Franklin Temp...

## Investmentstrategie

Der Fonds investiert überwiegend in Staatsanleihen und in geringerem Umfang in Unternehmensanleihen, die in Schwellenländern, einschließlich Festlandchina, begeben werden und auf eine lokale Währung lauten. Einige dieser Anlagen können unterhalb von Investment Grade liegen oder Wertpapiere ohne Rating sein. In geringerem Umfang kann der Fonds in Wertpapiere in Verzug und in Geldmarktinstrumente investieren sowie Bankeinlagen halten.

## Fondsspezifische Informationen

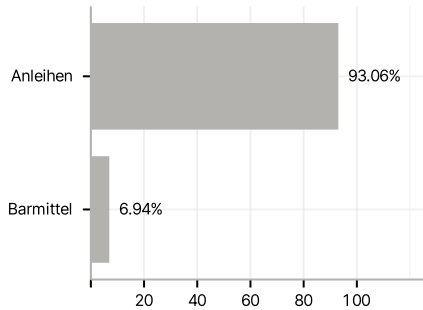
Im Rahmen der Anlagestrategie kann in wesentlichem Umfang in Derivate investiert werden. Die Fondsbestimmungen des Templeton Sustainable Emerging Markets Local Currency Bond Fund - I (acc) EUR wurden durch die FMA bewilligt. Der Templeton Sustainable Emerging Markets Local Currency Bond Fund - I (acc) EUR kann mehr als 35 % des Fondsvermögens in Wertpapiere/Geldmarktinstrumente folgender Emittenten investieren: EU Member State, its local authorities, or public international bodies of which one or more EU Member States are members, by any other State of the OECD, by Singapore or any member state of the G20.

## Investmentziel

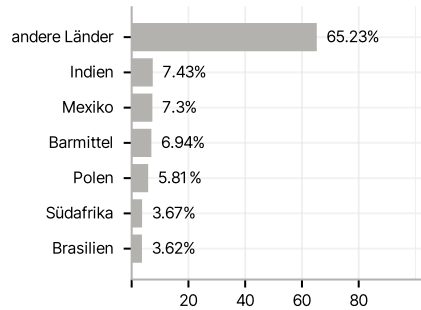
Angestrebt wird eine Maximierung von Erträgen und Kapitalzuwachs (Gesamtertrag), einschließlich durch Währungsgewinne.

## Veranlagungsstruktur

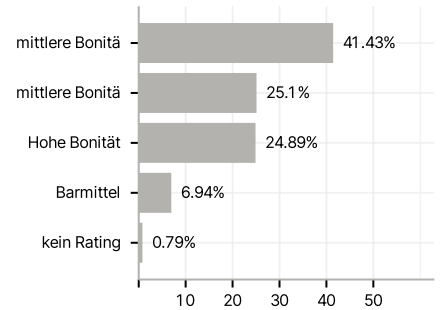
### Anlagearten



### Länder



### Rating



## Währungen

