

Nordea 1 - Global Sustainable Stars Equity Fund - HA - EUR / LU2022068329 / A2PSPU / Nordea Inv. Funds

Aktuell 10.07.2026 ¹	Region	Branche	Ausschüttungsart	Typ
213,23 EUR	weltweit	enmix	ausschüttend	Aktienfonds



Risikokennzahlen

SRI	1	2	3	4	5	6	7
-----	---	---	---	---	---	---	---

Jahresperformance

2025	+12,33%
2024	+9,66%
2023	+13,26%
2022	-20,57%
2021	+12,36%

Performanceergebnisse der Vergangenheit lassen keine Rückschlüsse auf die künftige Entwicklung zu.

Stammdaten		Konditionen		Sonstige Kennzahlen	
Fondart	Einzelfond	Ausgabeaufschlag	2,25%	Mindestveranlagung	EUR 0,00
Kategorie	Aktien	Managementgebühr	1,50%	Sparplan	Nein
Fondsunterkategorie	Branchenmix	Depotgebühr	-	UCITS / OGAW	Ja
Ursprungsland	Luxemburg	Tilgungsgebühr	0,00%	Gewinnbeteiligung	0,00%
Tranchenvolumen	(10.07.2026) USD 2,05 Mio.	Sonstige lfd. Kosten (20.05.2026)	1,80%	Umschichtgebühr	-
Gesamt-Fondsvolumen	(10.07.2026) USD 2,24 Mrd.	Transaktionskosten	0,20%	Fondsgesellschaft	
Auflagedatum	10.07.2019	Ausschüttungen		Nordea Inv. Funds	
KESSt-Meldefonds	Ja	27.04.2026	2.11 EUR	562, Rue de Neudorf, L-2220, Luxembourg	
Beginn des Geschäftsjahres	01.01.	28.04.2025	2.06 EUR	Luxemburg	
Nachhaltigkeitsfondsart	Ethik/Ökologie	26.04.2024	2.10 EUR	https://www.nordea.lu	
Fondsmanager	Johan Swahn, Joakim Ahlberg	24.04.2023	1.97 EUR		
Thema	-	22.04.2022	2.45 EUR		

Performance	1M	6M	YTD	1J	2J	3J	5J	seit Beginn
Performance	+2,97%	+4,77%	+7,08%	+12,34%	+20,17%	+38,94%	+18,59%	+70,76%
Performance p.a.	-	-	-	+12,34%	+9,62%	+11,58%	+3,47%	+8,27%
Performance p.a. nach max. AGA	-	-	-	+6,99%	+6,98%	+9,79%	+2,46%	+7,49%
Sharpe Ratio	2,90	0,47	0,74	0,73	0,49	0,69	0,07	0,36
Volatilität	13,94%	16,11%	15,74%	13,64%	14,78%	13,40%	15,18%	16,62%
Schlechtester Monat	-	-10,00%	-10,00%	-10,00%	-10,00%	-10,00%	-10,00%	-11,30%
Bester Monat	-	+8,83%	+8,83%	+8,83%	+8,83%	+8,83%	+8,83%	+13,42%
Maximaler Verlust	-2,36%	-11,77%	-11,77%	-11,77%	-15,29%	-15,29%	-30,87%	-32,23%

Vertriebszulassung

Österreich, Deutschland, Schweiz, Luxemburg;

1. Wichtiger Hinweis zum Aktualisierungsstand: Das angegebene Datum bezieht sich ausschließlich auf die Berechnung des NAV.

RISIKOHINWEISE: Die Informationen auf dieser Seite dienen ausschließlich zu Informationszwecken und sollten weder als Verkaufsangebot noch als Aufforderung zum Kauf des Wertpapiers oder einer Empfehlung zugunsten des Wertpapiers verstanden werden. Die baha GmbH und die BAWAG P.S.K. Bank für Arbeit und Wirtschaft und Österreichische Postsparkasse Aktiengesellschaft übernehmen trotz sorgfältigster Recherche keinerlei Haftung für die Richtigkeit der angegebenen Daten.
Factsheet erstellt von: www.baha.com am 11.07.2026 08:53

Nordea 1 - Global Sustainable Stars Equity Fund - HA - EUR / LU2022068329 / A2PSPU / Nordea Inv. Funds

Investmentstrategie

Das Managementteam wählt bei der aktiven Verwaltung des Fondsportfolios schwerpunktmäßig Unternehmen aus, die in der Lage sind, die internationalen Standards für Umweltschutz, Soziales und Corporate Governance einzuhalten, und die überdurchschnittliche Wachstumsaussichten und Anlagemerkmale bieten. Der Fonds investiert vorwiegend in Aktien von Unternehmen weltweit. Insbesondere legt der Fonds mindestens 75% seines Gesamtvermögens in Aktien und aktienähnlichen Wertpapieren an. Der Fonds wird (über Anlagen oder Barmittel) in anderen Währungen als der Basiswährung engagiert sein.

Fondsspezifische Informationen

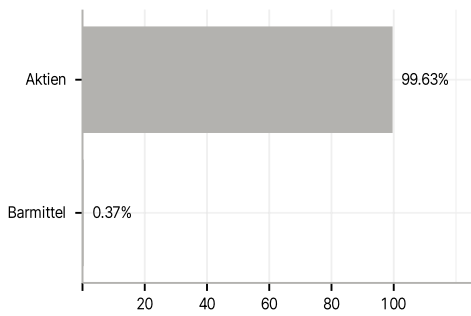
Im Rahmen der Anlagestrategie kann in wesentlichem Umfang in Derivate investiert werden.

Investmentziel

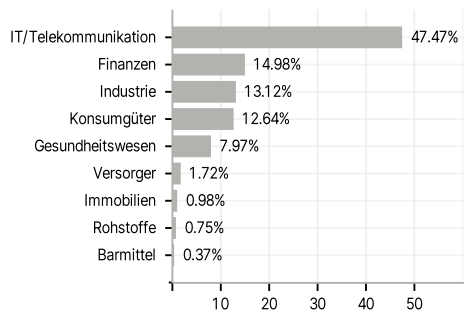
Der Fonds strebt langfristiges Kapitalwachstum für seine Anteilhaber an.

Veranlagungsstruktur

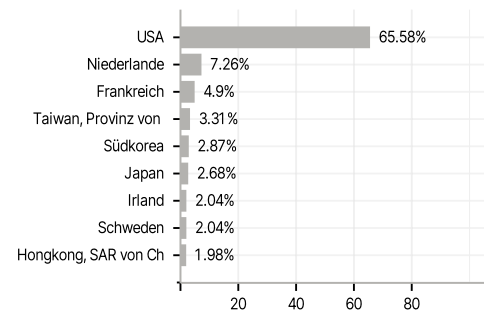
Anlagearten



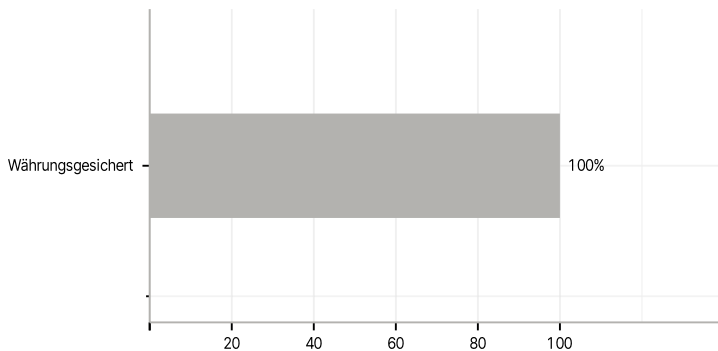
Branchen



Länder



Währungen



Größte Positionen

