

Green Dividend World - Anteilklasse R / DE000A2PMXF8 / A2PMXF / Universal-Investment

Aktuell 30.06.2026 ¹	Region	Branche	Ausschüttungsart	Typ
51,63 EUR	weltweit	enmix	ausschüttend	Aktienfonds



Risikokennzahlen	
SRI	1 2 3 4 5 6 7
Jahresperformance	
2025	-4,00%
2024	+4,33%
2023	+4,59%
2022	-13,92%
2021	+23,07%

Performanceergebnisse der Vergangenheit lassen keine Rückschlüsse auf die künftige Entwicklung zu.

Stammdaten		Konditionen		Sonstige Kennzahlen	
Fondart	Einzelfond	Ausgabeaufschlag	5,00%	Mindestveranlagung	EUR 0,00
Kategorie	Aktien	Managementgebühr	1,72%	Sparplan	Nein
Fondsunterkategorie	Branchenmix	Depotgebühr	0,10%	UCITS / OGAW	Ja
Ursprungsland	Deutschland	Tilgungsgebühr	0,00%	Gewinnbeteiligung	15,00%
Tranchenvolumen	(30.06.2026) EUR 5,83 Mio.	Sonstige lfd. Kosten (31.03.2026)	1,83%	Umschichtgebühr	-
Gesamt-Fondsvolumen	(30.06.2026) EUR 17,22 Mio.	Transaktionskosten	0,54%	Fondsgesellschaft	
Auflagedatum	02.12.2019	Ausschüttungen		Universal-Investment	
KEST-Meldefonds	Ja	15.05.2026	0.75 EUR	Theodor-Heuss-Allee 70, 60486, Frankfurt am Main	
Beginn des Geschäftsjahres	01.10.	17.11.2025	1.25 EUR	Deutschland	
Nachhaltigkeitsfondsart	Ethik/Ökologie	24.07.2025	0.57 EUR	https://www.universal-investment.com	
Fondsmanager	-	13.06.2025	0.55 EUR		
Thema	Dividende	13.12.2024	0.95 EUR		

Performance	1M	6M	YTD	1J	2J	3J	5J	seit Beginn
Performance	+1,18%	+3,02%	+3,02%	+7,41%	-6,02%	+3,04%	+1,04%	+27,02%
Performance p.a.	-	-	-	+7,41%	-3,06%	+1,00%	+0,21%	+3,70%
Performance p.a. nach max. AGA	-	-	-	+2,30%	-5,39%	-0,63%	-0,77%	+2,93%
Sharpe Ratio	2,09	0,44	0,45	0,59	-0,51	-0,13	-0,20	0,10
Volatilität	6,47%	8,80%	8,84%	8,64%	10,65%	9,88%	10,81%	13,44%
Schlechtester Monat	-	-5,26%	-5,26%	-5,26%	-8,00%	-8,00%	-8,95%	-11,73%
Bester Monat	-	+3,70%	+3,70%	+3,70%	+4,39%	+4,39%	+6,74%	+10,58%
Maximaler Verlust	-1,00%	-6,97%	-6,97%	-6,97%	-21,28%	-21,28%	-21,64%	-30,72%

Vertriebszulassung

Österreich, Deutschland;

1. Wichtiger Hinweis zum Aktualisierungsstand: Das angegebene Datum bezieht sich ausschließlich auf die Berechnung des NAV.

RISIKOHINWEISE: Die Informationen auf dieser Seite dienen ausschließlich zu Informationszwecken und sollten weder als Verkaufsangebot noch als Aufforderung zum Kauf des Wertpapiers oder einer Empfehlung zugunsten des Wertpapiers verstanden werden. Die baha GmbH und die BAWAG P.S.K. Bank für Arbeit und Wirtschaft und Österreichische Postsparkasse Aktiengesellschaft übernehmen trotz sorgfältigster Recherche keinerlei Haftung für die Richtigkeit der angegebenen Daten.
Factsheet erstellt von: www.baha.com am 02.07.2026 10:04

Green Dividend World - Anteilklasse R / DE000A2PMXF8 / A2PMXF / Universal-Investment

Investmentstrategie

Um dies zu erreichen, investiert der Fonds zu mindestens 80 % in nachhaltige Vermögensgegenstände. Zudem setzt sich der Fonds zu mindestens 51 % aus Aktien zusammen. Dieser Fonds investiert in fundamental ausgewählte, dividendenstarke Unternehmen weltweit und über alle Marktkapitalisierungen hinweg. Der Fonds kann Derivatgeschäfte tätigen, um Vermögenspositionen abzusichern oder um höhere Wertzuwächse zu erzielen. Der Fonds wird nicht mit Bezug auf eine Benchmark gemanagt.

Fondsspezifische Informationen

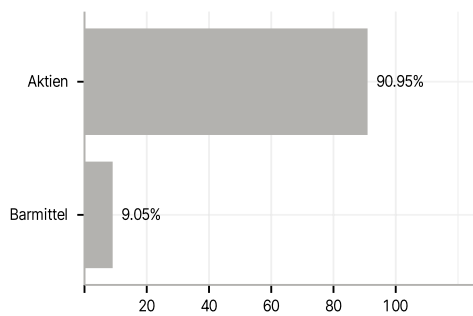
Im Rahmen der Anlagestrategie kann in wesentlichem Umfang in Derivate investiert werden.

Investmentziel

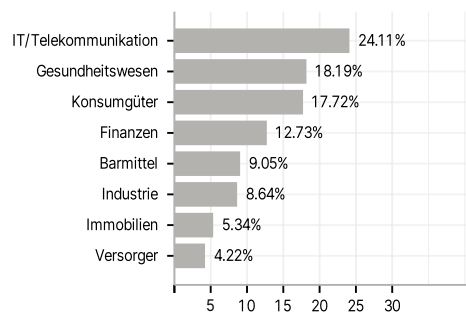
Der Fonds ist aktiv gemanagt. Der Fonds strebt als Anlageziel eine attraktive Gesamtrendite und eine überdurchschnittliche Dividendenrendite an.

Veranlagungsstruktur

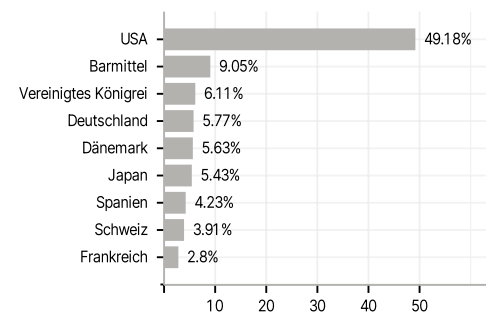
Anlagearten



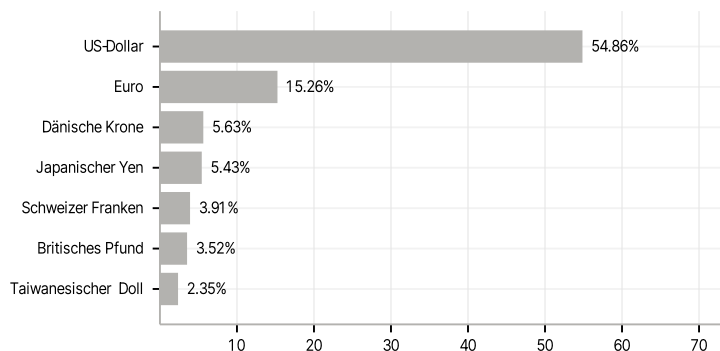
Branchen



Länder



Währungen



Größte Positionen

