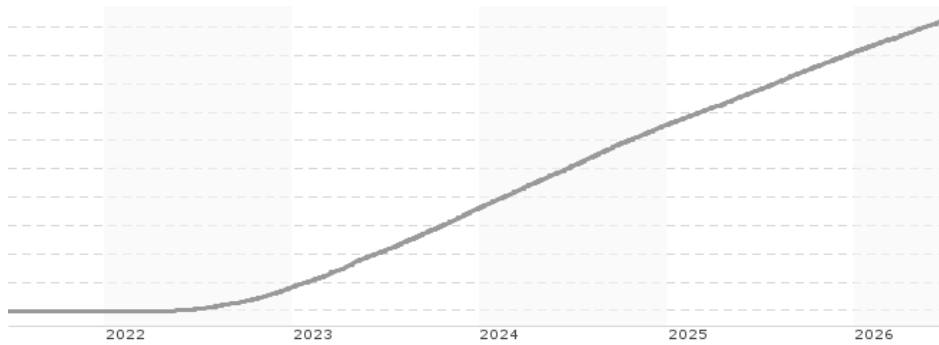


CM-AM DOLLAR CASH RC / FR0000984254 / AOM8EW / Crédit Mutuel AM

Aktuell 25.06.2026¹	Region	Branche	Ausschüttungsart	Typ
2279,85 USD	weltweit	Geldmarktwerte	thesaurierend	Geldmarktfonds


Risikokennzahlen

 SRI 1 2 3 4 5 6 7

Jahresperformance

2025	+4,53%
2024	+5,48%
2023	+5,48%
2022	+1,71%
2021	+0,18%

Performanceergebnisse der Vergangenheit lassen keine Rückschlüsse auf die künftige Entwicklung zu.

Stammdaten		Konditionen		Sonstige Kennzahlen	
Fondart	Einzelfond	Ausgabeaufschlag	0,00%	Mindestveranlagung	-
Kategorie	Geldmarkt	Managementgebühr	0,15%	Sparplan	Nein
Fondsunterkategorie	Geldmarktwerte	Depotgebühr	-	UCITS / OGAW	Ja
Ursprungsland	Frankreich	Tilgungsgebühr	0,00%	Gewinnbeteiligung	0,00%
Tranchenvolumen	(25.06.2026) USD 615,28 Mio.	Sonstige lfd. Kosten (31.12.2024)	0,15%	Umschichtgebühr	-
Gesamt-Fondsvolumen	(25.06.2026) USD 615,28 Mio.	Transaktionskosten	0,05%	Fondsgesellschaft	
Auflegedatum	17.05.2002	Crédit Mutuel AM			
KESSt-Meldefonds	Ja	4 Rue Gaillon, 75002, Paris			
Beginn des Geschäftsjahres	01.04.	Frankreich			
Nachhaltigkeitsfondsart	-	https://www.cmcic-am.fr			
Fondsmanager	Rolland Yann, Khalifa Salim				
Thema	-				

Performance	1M	6M	YTD	1J	2J	3J	5J	seit Beginn
Performance	+0,30%	+1,90%	+1,85%	+4,26%	+9,40%	+15,62%	+20,54%	+22,21%
Performance p.a.	-	-	-	+4,26%	+4,60%	+4,96%	+3,81%	+3,14%
Performance p.a. nach max. AGA	-	-	-	+4,26%	+4,60%	+4,96%	+3,81%	+3,14%
Sharpe Ratio	9,89	9,87	9,38	11,76	12,82	13,96	7,06	3,96
Volatilität	0,15%	0,17%	0,17%	0,17%	0,18%	0,19%	0,21%	0,21%
Schlechtester Monat	-	+0,24%	+0,24%	+0,24%	+0,24%	+0,24%	-0,04%	-0,04%
Bester Monat	-	+0,38%	+0,38%	+0,40%	+0,49%	+0,53%	+0,53%	+0,53%
Maximaler Verlust	-0,00%	-0,01%	-0,01%	-0,01%	-0,01%	-0,01%	-0,07%	-0,12%

Vertriebszulassung

Österreich, Deutschland, Schweiz;

1. Wichtiger Hinweis zum Aktualisierungsstand: Das angegebene Datum bezieht sich ausschließlich auf die Berechnung des NAV.

 RISIKOHINWEISE: Die Informationen auf dieser Seite dienen ausschließlich zu Informationszwecken und sollten weder als Verkaufsangebot noch als Aufforderung zum Kauf des Wertpapiers oder einer Empfehlung zugunsten des Wertpapiers verstanden werden. Die baha GmbH und die BAWAG P.S.K. Bank für Arbeit und Wirtschaft und Österreichische Postsparkasse Aktiengesellschaft übernehmen trotz sorgfältigster Recherche keinerlei Haftung für die Richtigkeit der angegebenen Daten.
 Factsheet erstellt von: www.baha.com am 26.06.2026 11:39

CM-AM DOLLAR CASH RC / FR0000984254 / AOM8EW / Crédit Mutuel AM

Investmentstrategie

Zur Erreichung des Anlageziels verfolgt der OGAW einen aktiven Verwaltungsstil, um eine Performance zu erzielen, die in etwa dem Durchschnitt der Fed Funds Rate entspricht, mit einem Marktrisiko, das mit dem dieses Zinssatzes vergleichbar ist, wobei gleichzeitig auf eine gleichmäßige Entwicklung des Nettoinventarwerts geachtet wird. Dies kommt zum Ausdruck durch: - Eine aktive Verwaltung der durchschnittlichen Laufzeit der Titel in Abhängigkeit von den Erwartungen in Bezug auf die Entwicklung der Zinssätze der Zentralbanken, das Management der Kurve der Geldmarktsätze und das Management der Schwankungen der Federal Funds Rates im Laufe des Monats. Die Aufteilung zwischen variablen und festen Zinssätzen entwickelt sich abhängig von den Erwartungen in Bezug auf Zinsänderungen.

Fondsspezifische Informationen

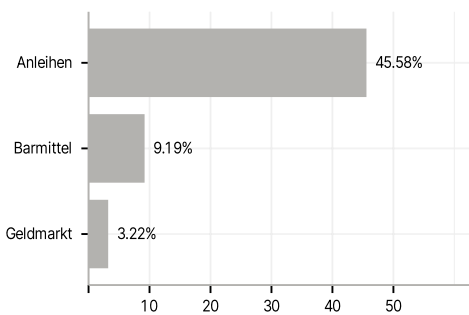
Im Rahmen der Anlagestrategie kann in wesentlichem Umfang in Derivate investiert werden. Die Fondsbestimmungen des CM-AM DOLLAR CASH RC wurden durch die FMA bewilligt. Der CM-AM DOLLAR CASH RC kann mehr als 35 % des Fondsvermögens in Wertpapiere/Geldmarktinstrumente folgender Emittenten investieren: der Union, den nationalen, regionalen oder lokalen Gebietskörperschaften der Mitgliedstaaten oder deren Zentralbanken, der Europäischen Zentralbank, der Europäischen Investitionsbank, dem Europäischen Investitionsfonds, dem Europäischen Stabilitätsmechanismus, dem Europäischen Finanzstabilitätsfonds, einer zentralen Behörde (z. B. der Europäischen Zentralbank, den Staaten der Union (Deutschland, Frankreich, Italien, Spanien etc.), CDC, ACROSS, APHP, BPI) oder der Zentralbank eines Drittstaates (USA, Japan, Vereinigtes Königreich, Norwegen, Schweiz, Kanada, Australien), dem Internationalen Währungsfonds, der Internationalen Bank für Wiederaufbau und Entwicklung, der Entwicklungsbank des Europarates, der Europäischen Bank für Wiederaufbau und Entwicklung, der Bank für Internationalen Zahlungsausgleich oder anderen relevanten internationalen Finanzinstituten oder Organisationen, denen ein oder mehrere Mitgliedstaaten angehören (IBRD - WORLD BANK, IWF, African Development Bank, Asian Development Bank) einzeln oder gemeinsam begeben oder garantiert werden).

Investmentziel

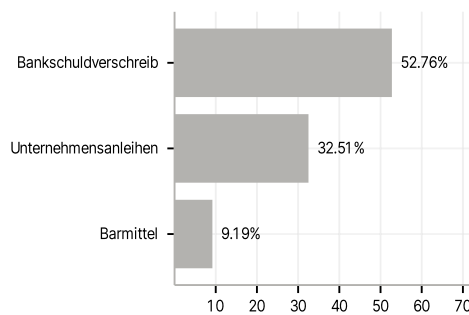
Dieser OGAW wird aktiv und diskretionär verwaltet. Er ist darauf ausgerichtet, über den empfohlenen Anlagehorizont eine Wertentwicklung zu erzielen, die derjenigen seines Referenzindex, des thesaurierten SOFR (Secured Overnight Financing Rate) abzüglich der tatsächlichen Verwaltungskosten entspricht. Bei besonders niedrigen, negativen oder volatilen Zinssätzen kann der Nettoinventarwert des Fonds strukturell fallen, was sich negativ auf die Wertentwicklung Ihres Fonds auswirken und das Anlageziel in Verbindung mit dem Kapitalerhalt gefährden könnte.

Veranlagungsstruktur

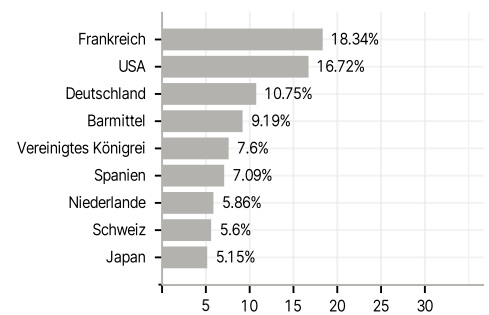
Anlagearten



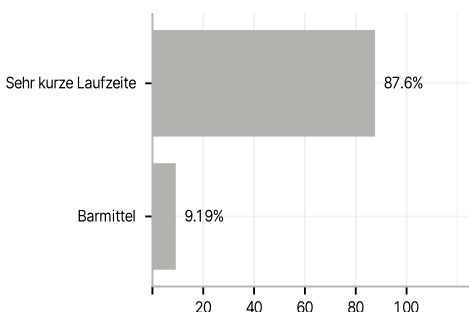
Emittenten



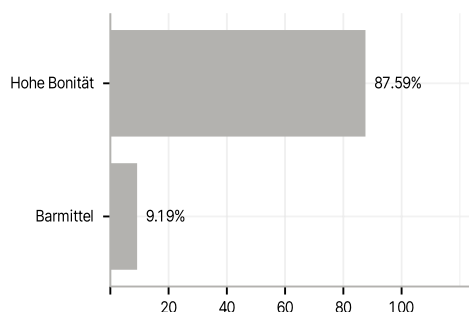
Länder



Laufzeiten



Rating



Größte Positionen

