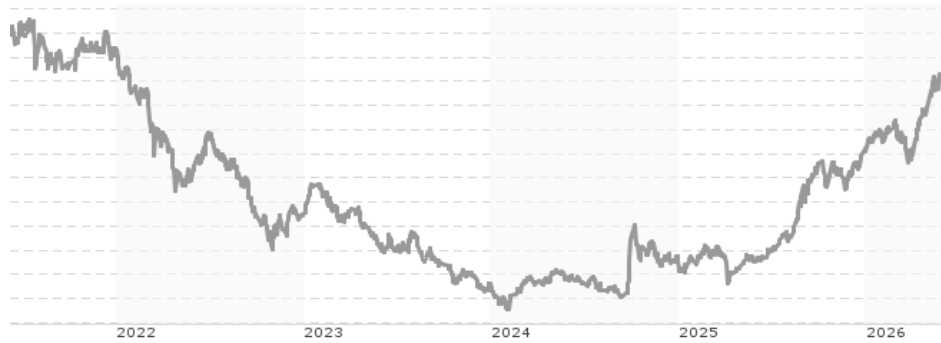


**Allianz China A-Shares RT (USD) / LU1997245508 / A2PK1C / Allianz GI.Investors**

|                                       |               |                |                         |             |
|---------------------------------------|---------------|----------------|-------------------------|-------------|
| <b>Aktuell 05.06.2026<sup>1</sup></b> | <b>Region</b> | <b>Branche</b> | <b>Ausschüttungsart</b> | <b>Typ</b>  |
| 17,84 USD                             | China         | enmix          | thesaurierend           | Aktienfonds |


**Risikokennzahlen**

|     |   |   |   |   |          |   |   |
|-----|---|---|---|---|----------|---|---|
| SRI | 1 | 2 | 3 | 4 | <b>5</b> | 6 | 7 |
|-----|---|---|---|---|----------|---|---|

**Jahresperformance**

|      |         |
|------|---------|
| 2025 | +43,12% |
| 2024 | +9,03%  |
| 2023 | -22,81% |
| 2022 | -35,19% |
| 2021 | +0,15%  |

Performanceergebnisse der Vergangenheit lassen keine Rückschlüsse auf die künftige Entwicklung zu.

| Stammdaten                 |                             | Konditionen   |                    | Sonstige Kennzahlen      |       |
|----------------------------|-----------------------------|---|--------------------|--------------------------|-------|
| Fondart                    | Einzelfond                  | Ausgabeaufschlag  | 0,00%              | Mindestveranlagung       | -     |
| Kategorie                  | Aktien                      | Managementgebühr  | 1,38%              | Sparplan                 | Nein  |
| Fondsunterkategorie        | Branchenmix                 | Depotgebühr   | -                  | UCITS / OGAW             | Ja    |
| Ursprungsland              | Luxemburg                   | Tilgungsgebühr  | 0,00%              | Gewinnbeteiligung        | 0,00% |
| Tranchenvolumen            | (05.06.2026) USD 70,21 Mio. | Sonstige lfd. Kosten  | (16.04.2026) 1,43% | Umschichtgebühr          | -     |
| Gesamt-Fondsvolumen        | (05.06.2026) USD 3,10 Mrd.  | Transaktionskosten  | 0,48%              | <b>Fondsgesellschaft</b> |       |
| Auflegedatum               | 23.10.2019                  | Allianz GI.Investors  |                    |                          |       |
| KESSt-Meldefonds           | Nein                        | Bockenheimer Landstraße 42-44, 60323, Frankfurt am Main           |                    |                          |       |
| Beginn des Geschäftsjahres | 01.10.                      | Deutschland   |                    |                          |       |
| Nachhaltigkeitsfondsart    | -                           | <a href="https://www.allianzgi.com">https://www.allianzgi.com</a> |                    |                          |       |
| Fondsmanager               | Shao Ping Guan              |   |                    |                          |       |
| Thema                      | -                           |   |                    |                          |       |

| Performance                    | 1M     | 6M      | YTD     | 1J      | 2J      | 3J      | 5J      | seit Beginn |
|--------------------------------|--------|---------|---------|---------|---------|---------|---------|-------------|
| Performance                    | +2,38% | +23,26% | +17,76% | +65,68% | +79,14% | +59,74% | -11,93% | +78,43%     |
| Performance p.a.               | -      | -       | -       | +65,68% | +33,84% | +16,88% | -2,51%  | +9,14%      |
| Performance p.a. nach max. AGA | -      | -       | -       | +65,68% | +33,84% | +16,90% | -2,51%  | +9,13%      |
| Sharpe Ratio                   | 1,34   | 2,45    | 2,12    | 3,19    | 1,49    | 0,73    | -0,23   | 0,31        |
| Volatilität                    | 22,96% | 20,31%  | 20,93%  | 19,89%  | 21,20%  | 19,93%  | 20,63%  | 22,00%      |
| Schlechtester Monat            | -      | -8,63%  | -8,63%  | -8,63%  | -8,63%  | -10,40% | -11,54% | -11,54%     |
| Bester Monat                   | -      | +14,29% | +14,29% | +16,87% | +19,49% | +19,49% | +19,49% | +19,49%     |
| Maximaler Verlust              | -3,17% | -10,53% | -10,53% | -10,53% | -19,88% | -27,27% | -58,44% | -61,48%     |

**Vertriebszulassung**

Österreich, Deutschland, Schweiz, Luxemburg;

1. Wichtiger Hinweis zum Aktualisierungsstand: Das angegebene Datum bezieht sich ausschließlich auf die Berechnung des NAV.

RISIKOHINWEISE: Die Informationen auf dieser Seite dienen ausschließlich zu Informationszwecken und sollten weder als Verkaufsangebot noch als Aufforderung zum Kauf des Wertpapiers oder einer Empfehlung zugunsten des Wertpapiers verstanden werden. Die baha GmbH und die BAWAG P.S.K. Bank für Arbeit und Wirtschaft und Österreichische Postsparkasse Aktiengesellschaft übernehmen trotz sorgfältigster Recherche keinerlei Haftung für die Richtigkeit der angegebenen Daten.  
Factsheet erstellt von: www.baha.com am 08.06.2026 03:37

## Allianz China A-Shares RT (USD) / LU1997245508 / A2PK1C / Allianz GI.Investors

### Investmentstrategie

Max. 69 % des Teilfondsvermögens dürfen über RQFII investiert werden. Max. 10 % des Teilfondsvermögens dürfen in geschlossene, an der Shanghai Stock Exchange oder der Shenzhen Stock Exchange notierte Fonds investiert werden. Max. 25 % des Teilfondsvermögens dürfen direkt in Termineinlagen und/oder (bis zu 20 % des Teilfondsvermögens) in Sichteinlagen gehalten und/oder in Geldmarktinstrumente und/oder in festverzinsliche Wertpapiere und/oder (bis zu 10 % des Teilfondsvermögens) zum Zwecke des Liquiditätsmanagements in Geldmarktfonds investiert werden. Maximal 10 % des Teilfondsvermögens dürfen in OGAW und/oder OGA investiert werden. Alle Anleihen und Geldmarktinstrumente müssen zum Zeitpunkt des Erwerbs ein Rating von mindestens B- oder ein vergleichbares Rating von einer anerkannten Ratingagentur aufweisen. Der Teilfonds ist gemäß dem deutschen Investmentsteuergesetz (InvStG) als "Aktienfonds" klassifiziert.

### Fondsspezifische Informationen

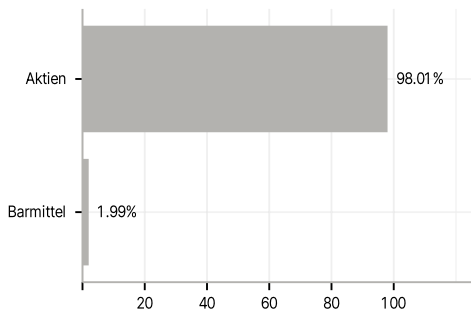
Im Rahmen der Anlagestrategie kann in wesentlichem Umfang in Derivate investiert werden. Die Fondsbestimmungen des Allianz China A-Shares RT (USD) wurden durch die FMA bewilligt. Der Allianz China A-Shares RT (USD) kann mehr als 35 % des Fondsvermögens in Wertpapiere/Geldmarktinstrumente folgender Emittenten investieren: von der Europäischen Union, der Europäischen Zentralbank, einem Mitgliedstaat der EU oder seinen Gebietskörperschaften, von einem OECD-Mitgliedstaat oder von internationalen Organismen öffentlich-rechtlichen Charakters, denen ein oder mehrere Mitgliedstaaten der EU angehören, oder von anderen Staaten, die nicht Mitglied der EU sind, von der CSSF jedoch offiziell akzeptiert werden, begeben werden oder garantiert sind (zum Datum dieses Verkaufsprospekts werden die folgenden Staaten von der CSSF akzeptiert: Die Sonderverwaltungsregion Hongkong, die Volksrepublik China, die Föderative Republik Brasilien, die Republik Indien, die Republik Indonesien, die Russische Föderation, die Republik Südafrika, die Republik Singapur.

### Investmentziel

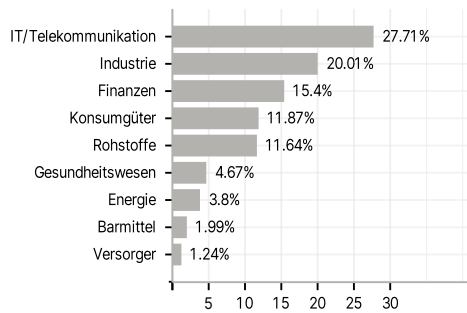
Langfristiges Kapitalwachstum durch Anlagen auf den Aktienmärkten für chinesische A-Aktien in der VR China im Einklang mit E/S-Merkmalen. Das Teilfondsvermögen wird gemäß den E/S-Merkmalen investiert. Mindestens 70 % des Teilfondsvermögens werden entsprechend dem Anlageziel in chinesische A-Aktien investiert. Max. 20 % des Teilfondsvermögens dürfen in Aktien in den Märkten der VR China investiert werden, bei denen es sich nicht um chinesische A-Aktien handelt (z. B. chinesische B-Aktien und chinesische H-Aktien). Maximal 10 % des Teilfondsvermögens dürfen in Aktien investiert werden, die nicht in der VR China gehandelt werden und/oder notiert sind. Das Teilfondsvermögen darf in Schwellenmärkten investiert werden.

### Veranlagungsstruktur

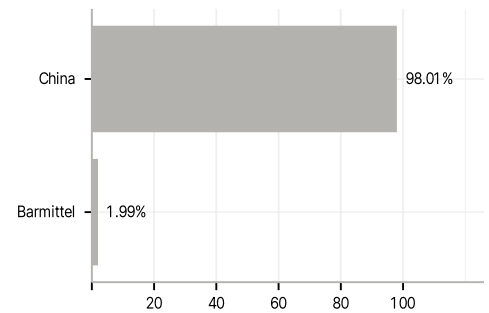
#### Anlagearten



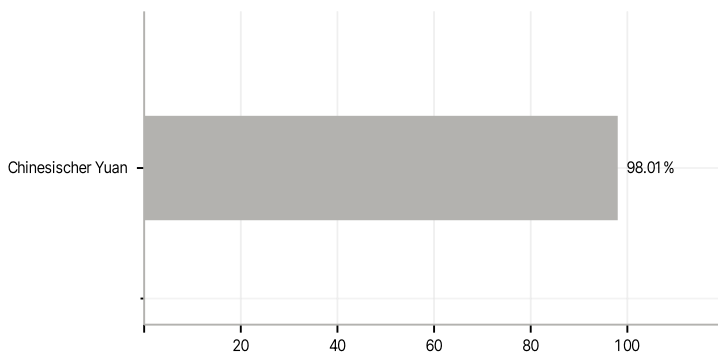
#### Branchen



#### Länder



#### Währungen



#### Größte Positionen

