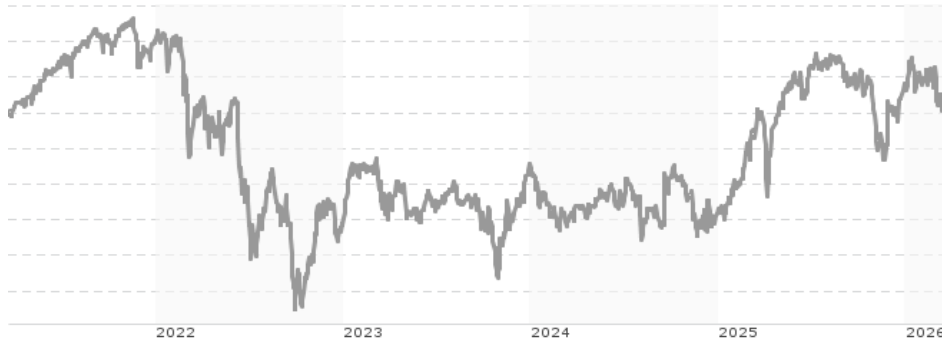


## MFC Opportunities One - Anteilklasse A / DE000A2PS2V6 / A2PS2V / Universal-Investment

Aktuell 17.03.2026 <sup>1</sup>	Region	Branche	Ausschüttungsart	Typ
104,62 EUR	Europa	Mischfonds/aktienorientiert	ausschüttend	Gemischter Fonds



### Risikokennzahlen

SRI	1	2	3	4	5	6	7
-----	---	---	---	---	---	---	---

### Jahresperformance

2025	+21,27%
2024	-7,62%
2023	+10,21%
2022	-23,37%
2021	+19,20%

Performanceergebnisse der Vergangenheit lassen keine Rückschlüsse auf die künftige Entwicklung zu.

Stammdaten		Konditionen		Sonstige Kennzahlen	
Fondart	Einzelfond	Ausgabeaufschlag	6,00%	Mindestveranlagung	-
Kategorie	Mischfonds	Managementgebühr	1,77%	Sparplan	Nein
Fondsunterkategorie	Mischfonds/aktienorientiert	Depotgebühr	0,10%	UCITS / OGAW	Ja
Ursprungsland	Deutschland	Tilgungsgebühr	0,00%	Gewinnbeteiligung	10,00%
Tranchenvolumen	(17.03.2026) EUR 1,54 Mio.	Sonstige lfd. Kosten (02.02.2026)	3,80%	Umschichtgebühr	-
Gesamt-Fondsvolumen	(17.03.2026) EUR 13,53 Mio.	Transaktionskosten	1,30%	<b>Fondsgesellschaft</b>	
Auflagedatum	24.01.2020	<b>Ausschüttungen</b>		Universal-Investment	
KESSt-Meldefonds	Ja	17.11.2025	1.61 EUR	Theodor-Heuss-Allee 70, 60486, Frankfurt am Main	
Beginn des Geschäftsjahres	01.10.	15.11.2024	0.77 EUR	Deutschland	
Nachhaltigkeitsfondsart	-	15.11.2023	1.50 EUR	<a href="https://www.universal-investment.com">https://www.universal-investment.com</a>	
Fondsmanager	-	15.11.2022	3.00 EUR		
Thema	-	15.11.2021	3.00 EUR		

Performance	1M	6M	YTD	1J	2J	3J	5J	seit Beginn
Performance	-3,70%	-2,17%	-2,14%	+2,58%	+18,92%	+17,72%	+2,01%	+15,31%
Performance p.a.	-	-	-	+2,58%	+9,06%	+5,58%	+0,40%	+2,34%
Performance p.a. nach max. AGA	-	-	-	-3,22%	+5,92%	+3,56%	-0,76%	+1,38%
Sharpe Ratio	-2,01	-0,41	-0,76	0,03	0,43	0,22	-0,10	0,01
Volatilität	20,43%	15,87%	16,10%	16,12%	16,18%	15,87%	16,98%	18,15%
Schlechtester Monat	-	-4,33%	-4,33%	-4,33%	-4,33%	-9,51%	-16,76%	-16,76%
Bester Monat	-	+2,41%	+2,41%	+4,79%	+5,64%	+10,46%	+10,46%	+12,79%
Maximaler Verlust	-5,87%	-11,82%	-7,05%	-13,67%	-13,67%	-14,96%	-36,03%	-36,03%

### Vertriebszulassung

Österreich, Deutschland;

1. Wichtiger Hinweis zum Aktualisierungsstand: Das angegebene Datum bezieht sich ausschließlich auf die Berechnung des NAV.

RISIKOHINWEISE: Die Informationen auf dieser Seite dienen ausschließlich zu Informationszwecken und sollten weder als Verkaufsangebot noch als Aufforderung zum Kauf des Wertpapiers oder einer Empfehlung zugunsten des Wertpapiers verstanden werden. Die baha GmbH und die BAWAG P.S.K. Bank für Arbeit und Wirtschaft und Österreichische Postsparkasse Aktiengesellschaft übernehmen trotz sorgfältigster Recherche keinerlei Haftung für die Richtigkeit der angegebenen Daten.  
Factsheet erstellt von: www.baha.com am 19.03.2026 13:56

## MFC Opportunities One - Anteilklasse A / DE000A2PS2V6 / A2PS2V / Universal-Investment

### Fondsspezifische Informationen

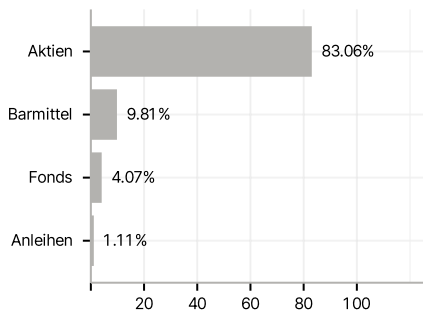
Im Rahmen der Anlagestrategie kann in wesentlichem Umfang in Derivate investiert werden. Die Fondsbestimmungen des MFC Opportunities One - Anteilklasse A wurden durch die FMA bewilligt. Der MFC Opportunities One - Anteilklasse A kann mehr als 35 % des Fondsvermögens in Wertpapiere/Geldmarktinstrumente folgender Emittenten investieren: der Bund, die Bundesländer, Mitgliedstaaten der EU oder deren Gebietskörperschaften, Drittstaaten sowie supranationale öffentliche Einrichtungen denen mindestens ein EU-Mitgliedstaat angehört, Bundesrepublik Deutschland, Baden-Württemberg, Bayern, Berlin, Brandenburg, Bremen, Hamburg, Hessen, Mecklenburg-Vorpommern, Niedersachsen, Nordrhein-Westfalen, Rheinland-Pfalz, Saarland, Sachsen, Sachsen-Anhalt, Schleswig-Holstein, Thüringen, Belgien, Bulgarien, Dänemark, Estland, Finnland, Frankreich, Griechenland, Vereinigtes Königreich Großbritannien und Nordirland (solange das Vereinigte Königreich EU-Mitgliedstaat ist), Republik Irland, Italien, Kroatien, Lettland, Litauen, Malta, Polen, Luxemburg, Niederlande, Österreich, Portugal, Schweden, Slowakei, Slowenien, Spanien, Tschechische Republik, Ungarn, Republik Zypern, Rumänien, Island, Liechtenstein, Norwegen, Australien, Japan, Kanada, Südkorea, Mexiko, Neuseeland, Schweiz, Türkei, Vereinigte Staaten von Amerika, Chile, Israel, EURATOM..

### Investmentziel

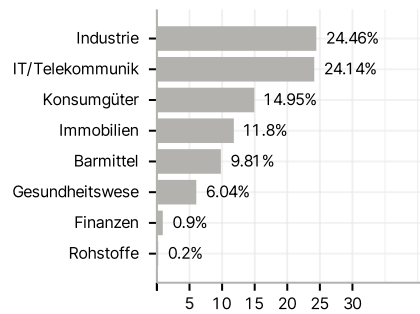
Der Fonds strebt als Anlageziel einen möglichst hohen Wertzuwachs an. Um dies zu erreichen, setzt sich der Fonds zu mindestens 51 % aus Wertpapieren von Ausstellern mit Sitz in Europa zusammen. Die Strategie des Fonds zielt darauf ab, hohe Renditen aus dem Handel europäischer Wertpapiere (Schwerpunkt Aktien) zu erzielen. Dafür soll sich der Fonds einer drei Säulen-Strategie bedienen: Value Investments, Sondersituationen und Trading-Fast-Markets. Bei Value Investments wird in aussichtsreiche, unterbewertete Titel, vornehmlich aus dem Mid- und Small-Cap-Bereich investiert. Dabei soll ein besonderes Augenmerk auf eine solide Bilanzstruktur gelegt werden. Bei Sondersituationen wird in Titel mit Kapitalmaßnahmen, Übernahmen, Gewinn- und Beherrschungsverträge sowie Squeeze-Outs investiert. In der Strategie Trading- Fast-Markets sollen kurzfristige Marktverwerfungen ausgenutzt werden.

### Veranlagungsstruktur

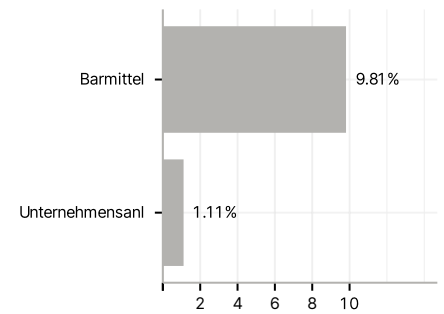
#### Anlagearten



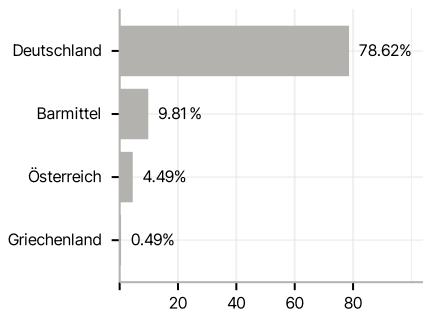
#### Branchen



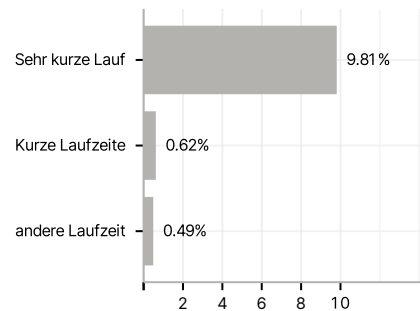
#### Emittenten



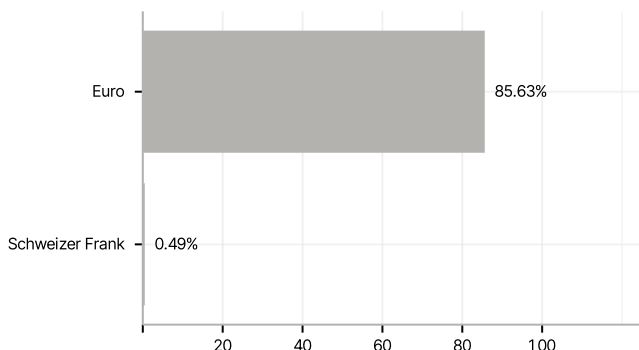
#### Länder



#### Laufzeiten



#### Währungen



#### Größte Positionen

