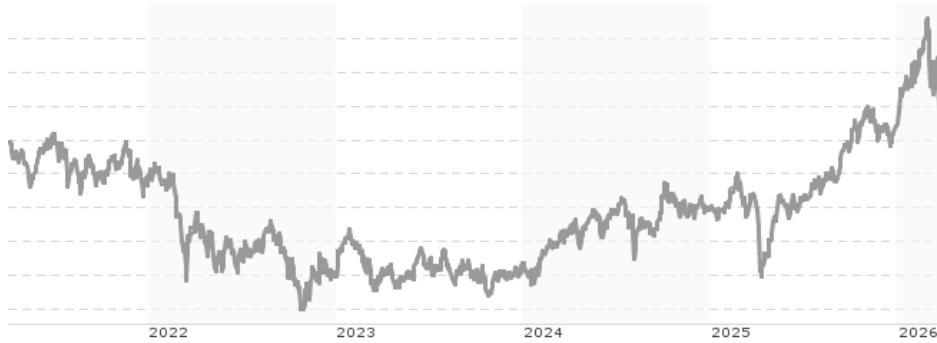


**AMUNDI FUNDS EMERGING MARKETS EQUITY FOCUS - A2 EUR / LU2070309880 / A2PUUZ / Amundi Luxembourg**

| Aktuell 31.03.2026 <sup>1</sup> | Region           | Branche | Ausschüttungsart | Typ         |
|---------------------------------|------------------|---------|------------------|-------------|
| 66,59 EUR                       | Emerging Markets | enmix   | thesaurierend    | Aktienfonds |


**Risikokennzahlen**

|     |   |   |   |   |   |   |   |
|-----|---|---|---|---|---|---|---|
| SRI | 1 | 2 | 3 | 4 | 5 | 6 | 7 |
|-----|---|---|---|---|---|---|---|

**Jahresperformance**

|      |         |
|------|---------|
| 2025 | +14,34% |
| 2024 | +9,54%  |
| 2023 | +2,59%  |
| 2022 | -15,60% |
| 2021 | +4,53%  |

Performanceergebnisse der Vergangenheit lassen keine Rückschlüsse auf die künftige Entwicklung zu.

| Stammdaten                 |                              | Konditionen   |       | Sonstige Kennzahlen      |              |
|----------------------------|------------------------------|---|-------|--------------------------|--------------|
| Fondart                    | Einzelfond                   | Ausgabeaufschlag  | 2,02% | Mindestveranlagung       | EUR 1.500,00 |
| Kategorie                  | Aktien                       | Managementgebühr  | 1,50% | Sparplan                 | Nein         |
| Fondsunterkategorie        | Branchenmix                  | Depotgebühr   | -     | UCITS / OGAW             | Ja           |
| Ursprungsland              | Luxemburg                    | Tilgungsgebühr  | 0,00% | Gewinnbeteiligung        | 0,00%        |
| Tranchenvolumen            | (31.03.2026) USD 418,82 Mio. | Sonstige lfd. Kosten (11.03.2026)                         | 1,89% | Umschichtgebühr          | 1,00%        |
| Gesamt-Fondsvolumen        | (31.03.2026) USD 3,34 Mrd.   | Transaktionskosten  | 0,38% | <b>Fondsgesellschaft</b> |              |
| Auflagedatum               | 19.11.2019                   | Amundi Luxembourg   |       |                          |              |
| KESSt-Meldefonds           | Ja                           | 5 allée Scheffer, L-2520, Luxembourg                      |       |                          |              |
| Beginn des Geschäftsjahres | 01.07.                       | Luxemburg   |       |                          |              |
| Nachhaltigkeitsfondsart    | -                            | <a href="https://www.amundi.lu">https://www.amundi.lu</a> |       |                          |              |
| Fondsmanager               | Tricot Mickaël               |   |       |                          |              |
| Thema                      | -                            |   |       |                          |              |

| Performance                    | 1M      | 6M      | YTD     | 1J      | 2J      | 3J      | 5J      | seit Beginn |
|--------------------------------|---------|---------|---------|---------|---------|---------|---------|-------------|
| Performance                    | -10,99% | +4,11%  | +0,85%  | +15,59% | +18,17% | +27,71% | +5,06%  | +33,18%     |
| Performance p.a.               | -       | -       | -       | +15,59% | +8,73%  | +8,49%  | +0,99%  | +4,60%      |
| Performance p.a. nach max. AGA | -       | -       | -       | +10,61% | +6,34%  | +6,92%  | +0,11%  | +3,88%      |
| Sharpe Ratio                   | -2,42   | 0,34    | 0,06    | 0,76    | 0,43    | 0,44    | -0,07   | 0,15        |
| Volatilität                    | 32,65%  | 18,75%  | 23,01%  | 17,76%  | 15,55%  | 14,34%  | 15,27%  | 16,95%      |
| Schlechtester Monat            | -       | -11,41% | -11,41% | -11,41% | -11,41% | -11,41% | -11,41% | -16,06%     |
| Bester Monat                   | -       | +7,22%  | +7,22%  | +7,22%  | +7,22%  | +7,22%  | +10,00% | +10,04%     |
| Maximaler Verlust              | -10,99% | -12,32% | -12,32% | -12,32% | -16,17% | -16,17% | -25,79% | -32,00%     |

**Vertriebszulassung**

Österreich, Deutschland, Schweiz, Luxemburg;

1. Wichtiger Hinweis zum Aktualisierungsstand: Das angegebene Datum bezieht sich ausschließlich auf die Berechnung des NAV.

RISIKOHINWEISE: Die Informationen auf dieser Seite dienen ausschließlich zu Informationszwecken und sollten weder als Verkaufsangebot noch als Aufforderung zum Kauf des Wertpapiers oder einer Empfehlung zugunsten des Wertpapiers verstanden werden. Die baha GmbH und die BAWAG P.S.K. Bank für Arbeit und Wirtschaft und Österreichische Postsparkasse Aktiengesellschaft übernehmen trotz sorgfältigster Recherche keinerlei Haftung für die Richtigkeit der angegebenen Daten.  
Factsheet erstellt von: www.baha.com am 02.04.2026 01:23

## AMUNDI FUNDS EMERGING MARKETS EQUITY FOCUS - A2 EUR / LU2070309880 / A2PUUZ / Amundi Luxembourg

### Investmentstrategie

Der Teilfonds investiert mindestens 67 % seines Vermögens in Aktien und aktiengebundene Instrumente von Unternehmen, die ihren Sitz in Schwellenländern haben oder dort in erheblichem Umfang tätig sind. Anlagen in chinesischen Aktien können entweder über zugelassene Märkte in Hongkong oder über Stock Connect getätigt werden. Der Teilfonds kann zum Zwecke eines effizienten Portfoliomanagements auch in P-Notes investieren. Das Gesamtengagement des Teilfonds in chinesischen A-Aktien und B-Aktien wird (zusammen) weniger als 30 % des Nettovermögens betragen. Der Teilfonds kann über das RQFII-Lizenzsystem in China investieren. Für diese Anlagen bestehen keine Devisenbeschränkungen. Der Teilfonds kann Derivate zum Zweck der Absicherung und/oder für ein effizientes Portfoliomanagement einsetzen.

### Fondsspezifische Informationen

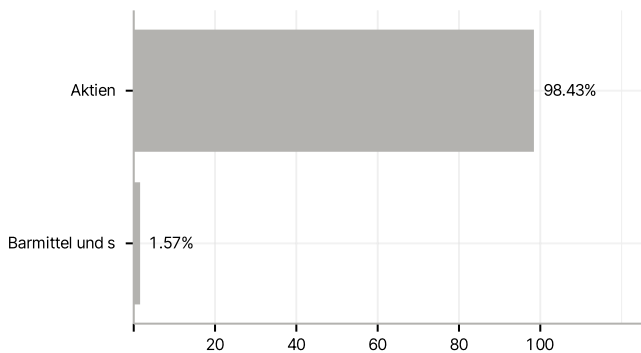
Im Rahmen der Anlagestrategie kann in wesentlichem Umfang in Derivate investiert werden.

### Investmentziel

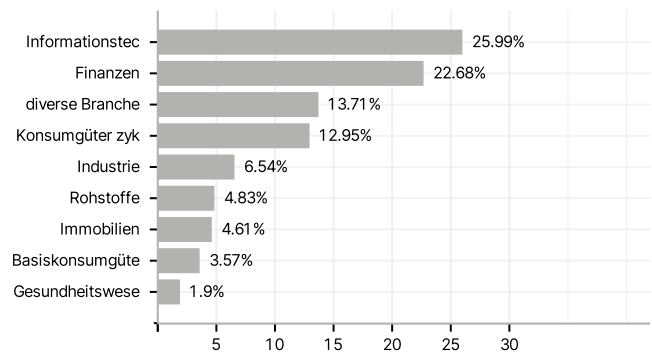
Der Teilfonds ist ein Finanzprodukt, das ESG-Merkmale gemäß Artikel 8 der Offenlegungsverordnung bewirbt. Erzielung langfristigen Kapitalwachstums.

### Veranlagungsstruktur

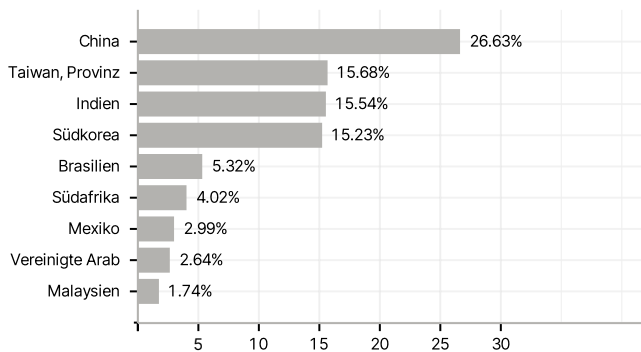
#### Anlagearten



#### Branchen



#### Länder



#### Größte Positionen

