

**ODDO BHF Polaris Dynamic CR-EUR / LU1849528234 / A2JPT7 / ODDO BHF AM (LU)**

<b>Aktuell 12.05.2026 <sup>1</sup></b>	<b>Region</b>	<b>Branche</b>	<b>Ausschüttungsart</b>	<b>Typ</b>
81,25 EUR	weltweit	enmix	thesaurierend	Aktienfonds


**Risikokennzahlen**

SRI	1	2	3	<b>4</b>	5	6	7
-----	---	---	---	----------	---	---	---

**Jahresperformance**

2025	-3,56%
2024	+9,89%
2023	+11,38%
2022	-16,47%
2021	+23,32%

Performanceergebnisse der Vergangenheit lassen keine Rückschlüsse auf die künftige Entwicklung zu.

Stammdaten		Konditionen		Sonstige Kennzahlen	
Fondart	Einzelfond	Ausgabeaufschlag	3,00%	Mindestveranlagung	EUR 100,00
Kategorie	Aktien	Managementgebühr	1,50%	Sparplan	Nein
Fondsunterkategorie	Branchenmix	Depotgebühr	-	UCITS / OGAW	Ja
Ursprungsland	Luxemburg	Tilgungsgebühr	0,00%	Gewinnbeteiligung	10,00%
Tranchenvolumen	(12.05.2026) EUR 57,00 Mio.	Sonstige lfd. Kosten	(16.02.2026) 1,67%	Umschichtgebühr	-
Gesamt-Fondsvolumen	(12.05.2026) EUR 718,75 Mio.	Transaktionskosten	0,32%	<b>Fondsgesellschaft</b>	
Auflegedatum	25.01.2019	ODDO BHF AM (LU)			
KESSt-Meldefonds	Ja	6, rue Gabriel Lippmann, 5365, Munsbach			
Beginn des Geschäftsjahres	01.09.	Luxemburg			
Nachhaltigkeitsfondsart	-	www.am.oddo-bhf.com			
Fondsmanager	Nils Bosse-Parra				
Thema	-				

Performance	1M	6M	YTD	1J	2J	3J	5J	seit Beginn
Performance	+3,70%	-0,36%	+0,53%	+3,58%	-1,84%	+16,02%	+16,20%	+62,50%
Performance p.a.	-	-	-	+3,58%	-0,92%	+5,07%	+3,05%	+6,88%
Performance p.a. nach max. AGA	-	-	-	+0,57%	-2,38%	+4,05%	+2,44%	+6,44%
Sharpe Ratio	5,15	-0,25	-0,06	0,12	-0,25	0,25	0,07	0,33
Volatilität	10,83%	11,79%	12,99%	11,26%	12,78%	11,52%	12,44%	14,10%
Schlechtester Monat	-	-8,44%	-8,44%	-8,44%	-8,44%	-8,44%	-8,44%	-8,44%
Bester Monat	-	+9,41%	+9,41%	+9,41%	+9,41%	+9,41%	+9,41%	+10,52%
Maximaler Verlust	-1,50%	-10,90%	-10,90%	-12,12%	-19,22%	-19,22%	-21,22%	-24,30%

**Vertriebszulassung**

Österreich, Deutschland, Schweiz;

1. Wichtiger Hinweis zum Aktualisierungsstand: Das angegebene Datum bezieht sich ausschließlich auf die Berechnung des NAV.

 RISIKOHINWEISE: Die Informationen auf dieser Seite dienen ausschließlich zu Informationszwecken und sollten weder als Verkaufsangebot noch als Aufforderung zum Kauf des Wertpapiers oder einer Empfehlung zugunsten des Wertpapiers verstanden werden. Die baha GmbH und die BAWAG P.S.K. Bank für Arbeit und Wirtschaft und Österreichische Postsparkasse Aktiengesellschaft übernehmen trotz sorgfältigster Recherche keinerlei Haftung für die Richtigkeit der angegebenen Daten.  
 Factsheet erstellt von: www.baha.com am 12.05.2026 21:01

## ODDO BHF Polaris Dynamic CR-EUR / LU1849528234 / A2JPT7 / ODDO BHF AM (LU)

### Investmentstrategie

Der Teilfonds investiert weltweit aktiv in Aktien. Die Aktienallokation schwankt zwischen 70% und 100%. Bis zu 10% des Fondsvermögens dürfen in Anteile von Investmentfonds und ETFs investiert werden. Bis zu 10% des Vermögens können auch in Edelmetallzertifikaten angelegt werden, die das Ziel verfolgen, die Preisentwicklung der Basiswerte exakt nachzubilden ("Delta-1-Zertifikate"). Im Rahmen der Verwaltung des Teilfonds können auch Finanztermingeschäfte zum Einsatz kommen.

### Fondsspezifische Informationen

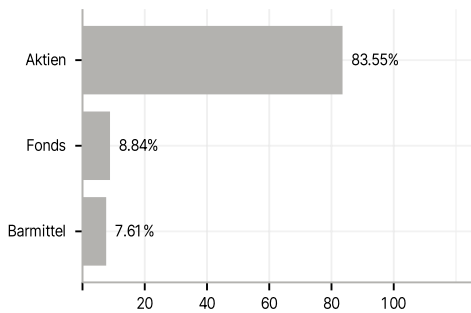
Im Rahmen der Anlagestrategie kann in wesentlichem Umfang in Derivate investiert werden. Die Fondsbestimmungen des ODDO BHF Polaris Dynamic CR-EUR wurden durch die FMA bewilligt. Der ODDO BHF Polaris Dynamic CR-EUR kann mehr als 35 % des Fondsvermögens in Wertpapiere/Geldmarktinstrumente folgender Emittenten investieren: die von einem EU-Mitgliedstaat, seinen Gebietskörperschaften, einem OECD-Mitgliedstaat oder internationalen Einrichtungen öffentlich-rechtlichen Charakters, denen ein oder meh-rere EU-Mitgliedstaaten angehören, begeben oder garantiert werden..

### Investmentziel

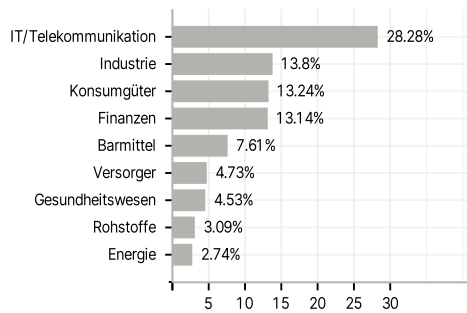
Das Ziel einer Anlage in den Teilfonds besteht darin, ein attraktives Vermögenswachstum mit verminderten Wertschwankungen zu erzielen, indem wertorientierte Anlagen und überdurchschnittlich nachhaltige Fondsanlagen aufgebaut werden.

### Veranlagungsstruktur

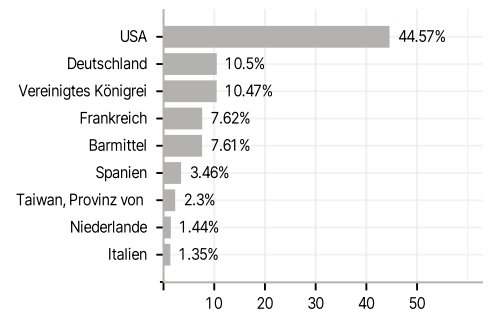
#### Anlagearten



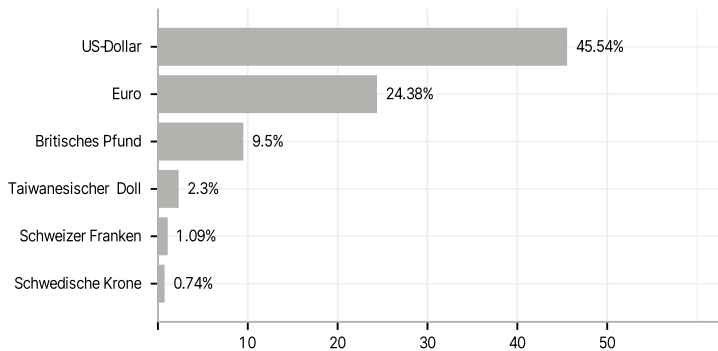
#### Branchen



#### Länder



#### Währungen



#### Größte Positionen

