

# J.Henderson H.BioTech.F.IU2 (LU1897414568)

KAG: Janus Henderson Inv.

ISIN: LU1897414568

Rücknahmepreis: 13,14 USD

Stand: 27.05.2022

Auflagedatum	10.12.18
Ausgabeaufschlag	5,00%
Boni Hello bank!	Nein
Konditionsdetails auf <a href="http://www.hellobank.at">www.hellobank.at</a>	
Fondsvolumen	-
Ertragstyp	thesaurierend
Letzte Ausschüttung	keine
Anlageregion	weltweit
Fondstyp	Biotechnologie
Fondsmanager	Andy Acker, Daniel Lyons...
<b>Kapitalanlagegesellschaft</b>	
Janus Henderson Inv.	
201 Bishopsgate	
EC2M 3AE London	
Vereinigtes Königreich	
<a href="https://www.janushenderson.com/">https://www.janushenderson.com/</a>	



Wertentwicklung*	1J	3J p.a.	5J p.a.
Performance vor AGA	-30,95%	+7,08%	-
Performance nach max. AGA	-34,24%	+5,35%	-
Kennzahlen*	1J	3J	5J
Sharpe Ratio	-1,11	0,30	-
Volatilität	+27,61%	+24,84%	-

\* Performanceergebnisse der Vergangenheit lassen keine Rückschlüsse auf die künftige Entwicklung zu.

## Fondsstrategie

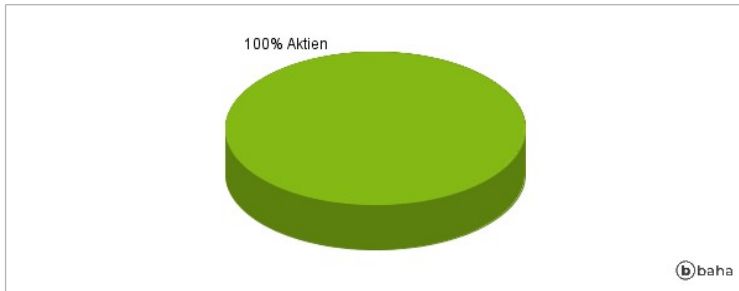
Der Fonds beabsichtigt, langfristig Kapitalzuwachs zu erzielen. Performanceziel: Outperformance gegenüber dem NASDAQ Biotechnology Total Return Index um 2 % p. a. vor Abzug von Gebühren über einen beliebigen Zeitraum von fünf Jahren. Der Fonds investiert mindestens 80 % seines Vermögens in Anteile (Aktien) und aktienähnliche Wertpapiere von Unternehmen in beliebigen Ländern, die im Bereich Biotechnologie tätig sind oder damit in Zusammenhang stehen.

## Kommentar:

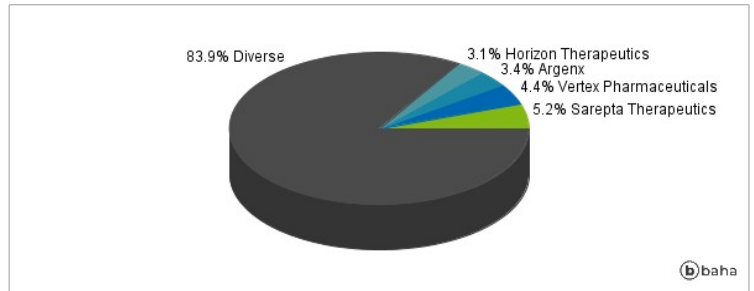
## Fondsspezifische Information

Im Rahmen der Anlagestrategie kann in wesentlichem Umfang in Derivate investiert werden. Aufgrund der Zusammensetzung des Fonds oder der verwendeten Managementtechniken weist der Fonds eine erhöhte Volatilität auf, d.h. die Anteilswerte sind auch innerhalb kurzer Zeiträume großen Schwankungen nach oben und nach unten ausgesetzt, wobei auch Kapitalverluste nicht ausgeschlossen werden können. Die Fondsbestimmungen des J.Henderson H.BioTech.F.IU2 wurden durch die FMA bewilligt. Der J.Henderson H.BioTech.F.IU2 kann mehr als 35 % des Fondsvermögens in Wertpapiere/Geldmarktinstrumente folgender Emittenten investieren: EU-Mitgliedstaat, seinen Gebietskörperschaften, einem anderen Mitgliedstaat der OECD, den G20 (internationales Forum der Regierungen und Zentralbankgouverneure aus 20 großen Volkswirtschaften), von Singapur und Hongkong oder internationalen Einrichtungen öffentlich-rechtlichen Charakters, denen mindestens ein EU-Mitgliedstaat angehört.

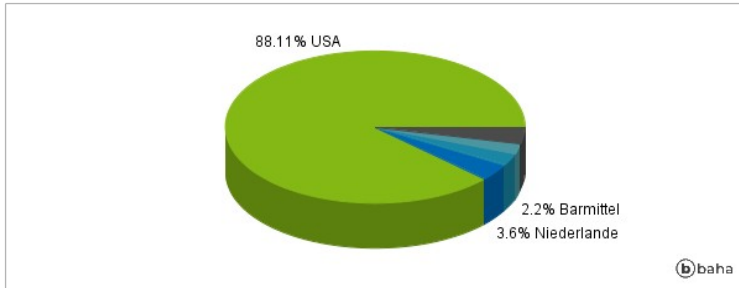
### Anlagearten



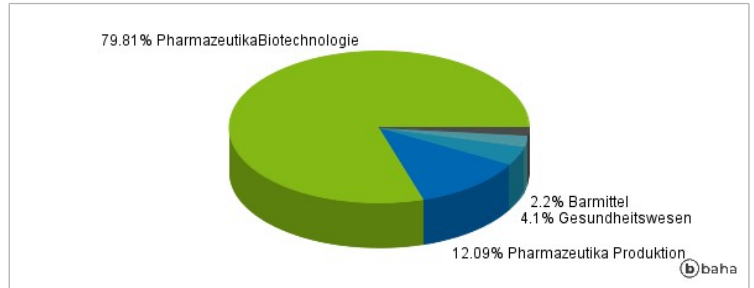
### Größte Positionen



### Länderverteilung



### Branchenverteilung



Historische Daten: 05/2022

Erstellt: 28.05.2022 18:22