Nordea 1 - Stable Return Fund - BC - GBP / LU0841554115 / A1T98E / Nordea Inv. Funds

Aktuell 14.08.2025 [1]	Region	Branche	Ausschüttungsart	Typ
16,50 GBP	weltweit	Mischfonds/flexibel	thesaurierend	Gemischter Fonds

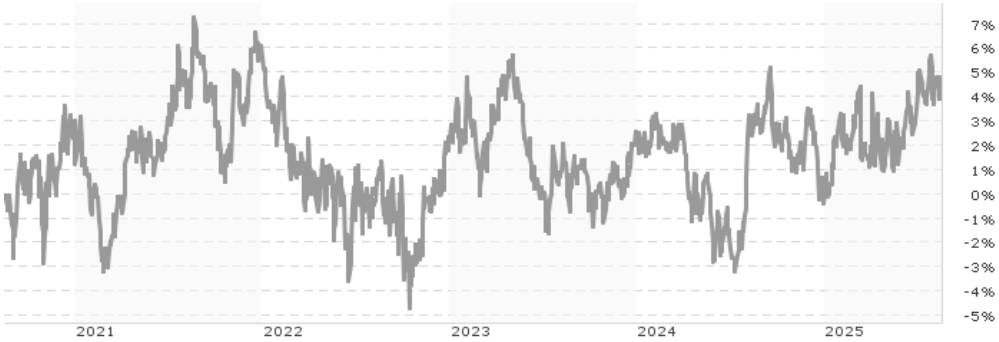

Performanceergebnisse der Vergangenheit lassen keine Rückschlüsse auf die künftige Entwicklung zu.

Risikokennzahlen							
SRI	1	2	3	4	5	6	7

Jahresperformance	
2024	-2,26%
2023	+0,30%
2022	-3,14%
2021	+4,32%
2020	+4,51%

Stammdaten	
Fondart	Einzelfond
Kategorie	Mischfonds
Fondsunterkategorie	Mischfonds/flexibel
Ursprungsland	Luxemburg
Tranchenvolumen	(14.08.2025) EUR 76551,140
Gesamt-Fondsvolumen	(14.08.2025) EUR 2,78 Mrd.
Auflagedatum	05.04.2019
KESt-Meldefonds	Nein
Beginn des Geschäftsjahres	01.01.
Nachhaltigkeitsfondsart	-
Fondsmanager	Asbjørn Trolle Hansen
	Claus Vorm & Kurt Kongsted
Thema	-

Konditionen	
Ausgabeaufschlag	1,35%
Managementgebühr	0,95%
Depotgebühr	-
Tilgungsgebühr	0,00%
Sonstige lfd. Kosten	(03.12.2025) 1,25%
Transaktionskosten	0,24%

Sonstige Kennzahlen	
Mindestveranlagung	EUR 0,00
Sparplan	Nein
UCITS / OGAW	Ja
Gewinnbeteiligung	0,00%
Umschichtgebühr	-

Fondsgesellschaft

Nordea Inv. Funds
562, Rue de Neudorf, 2017, Luxembourg
Luxemburg
https://www.nordea.lu

Performance	1M	6M	YTD	1J	2J	3J	5J	seit Beginn
Performance	+0,32%	+2,33%	+4,16%	+1,16%	+3,09%	+3,37%	+5,08%	+7,83%
Performance p.a.	-	-	-	+1,16%	+1,53%	+1,11%	+1,00%	+1,36%
Performance p.a. nach max. AGA	+0,32%	+2,33%	+4,16%	+1,16%	+1,53%	+1,11%	+1,00%	+1,36%
Sharpe Ratio	0,22	0,29	0,53	-0,11	-0,07	-0,11	-0,12	-0,08
Volatilität	8,10%	9,30%	9,00%	8,17%	7,56%	8,35%	8,54%	8,79%
Schlechtester Monat	-	-1,86%	-2,91%	-2,91%	-3,39%	-3,39%	-3,76%	-3,76%
Bester Monat	-	+1,86%	+3,03%	+3,03%	+3,03%	+3,22%	+3,97%	+3,97%
Maximaler Verlust	-1,93%	-3,34%	-3,34%	-5,31%	-6,26%	-8,44%	-11,16%	-11,16%

Vertriebszulassung

Österreich,Deutschland,Schweiz,Luxemburg,Tschechien;

1. Wichtiger Hinweis zum Aktualisierungsstand: Das angegebene Datum bezieht sich ausschließlich auf die Berechnung des NAV.

RISIKOHINWEISE: Die Informationen auf dieser Seite dienen ausschließlich zu Informationszwecken und sollten weder als Verkaufsangebot noch als Aufforderung zum Kauf des Wertpapieres oder einer Empfehlung zugunsten des Wertpapieres verstanden werden. Die baha GmbH und die BAWAG P.S.K. Bank für Arbeit und Wirtschaft und Österreichische Postsparkasse Aktiengesellschaft übernehmen trotz sorgfältigster Recherche keinerlei Haftung für die Richtigkeit der angegebenen Daten.
Factsheet erstellt von: www.baha.com am 15.08.2025 14:32

Nordea 1 - Stable Return Fund - BC - GBP / LU0841554115 / A1T98E / Nordea Inv. Funds

Investmentstrategie

Das Managementteam verwendet bei der aktiven Verwaltung des Fondsportfolios einen dynamischen Vermögensallokationsprozess mit ausgewogenem Risiko, bei dem Anleihen und Aktien im Mittelpunkt stehen. Daneben geht das Team auch Long- und Short-Positionen ein, und Währungen werden aktiv verwaltet. Der Fonds investiert vorwiegend direkt oder über Derivate in Aktien und in verschiedene andere Anlageklassen wie Anleihen, Geldmarktinstrumente und Devisen weltweit.

Fondsspezifische Informationen

Im Rahmen der Anlagestrategie kann in wesentlichem Umfang in Derivate investiert werden.

Investmentziel

Ziel des Fonds ist es, Kapitalzuwachs und relativ stabile Erträge für seine Anteilsinhaber zu erzielen.

Veranlagungsstruktur

Anlagearten

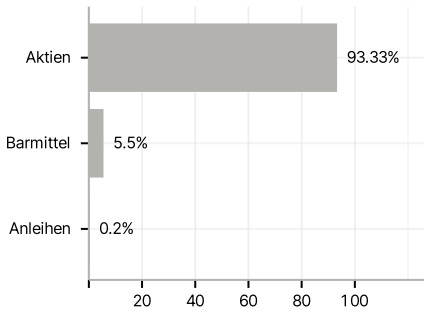

Branchen

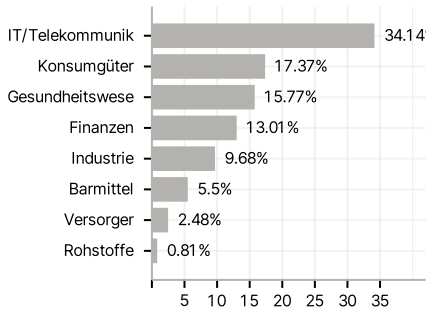

Emittenten

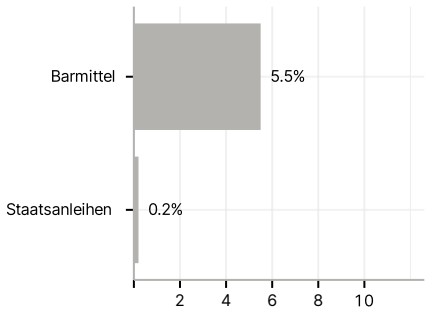

Länder

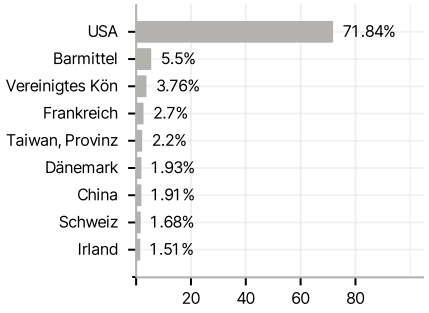

Laufzeiten

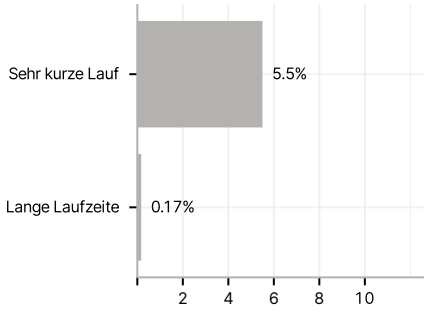

Währungen

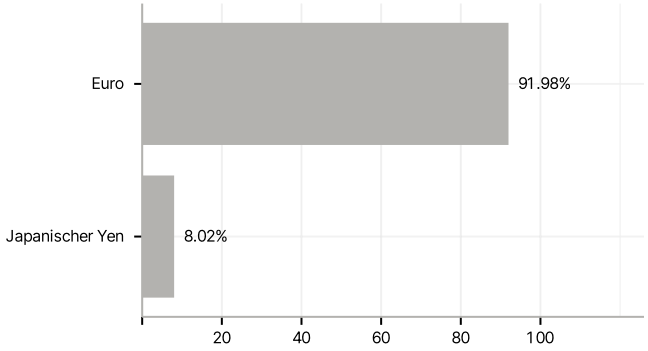

Größte Positionen

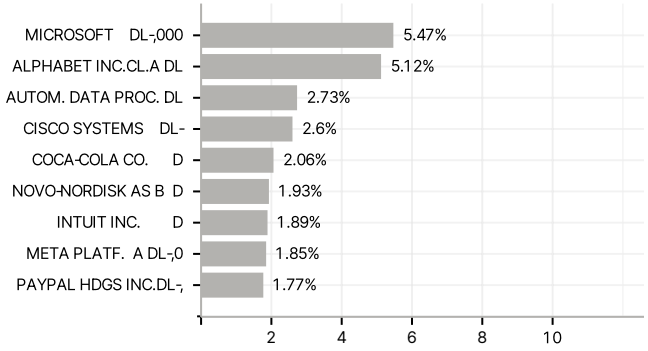

RISIKOHINWEISE: Die Informationen auf dieser Seite dienen ausschließlich zu Informationszwecken und sollten weder als Verkaufsangebot noch als Aufforderung zum Kauf des Wertpapieres oder einer Empfehlung zugunsten des Wertpapieres verstanden werden. Die baha GmbH und die BAWAG P.S.K. Bank für Arbeit und Wirtschaft und Österreichische Postsparkasse Aktiengesellschaft übernehmen trotz sorgfältigster Recherche keinerlei Haftung für die Richtigkeit der angegebenen Daten.
Factsheet erstellt von: www.baha.com am 15.08.2025 14:32