

BNP Paribas Funds Disruptive Technology Privilege Distribution / LU0823422653 / A1T8YE / BNP PARIBAS AM (LU)

Aktuell 11.06.2026 ¹	Region	Branche	Ausschüttungsart	Typ
845,38 EUR	weltweit	e Technologie/Informationstechn.	ausschüttend	Aktienfonds


Risikokennzahlen

SRI	1	2	3	4	5	6	7
-----	---	---	---	---	----------	---	---

Jahresperformance

2025	+9,18%
2024	+28,87%
2023	+37,56%
2022	-25,50%
2021	+34,84%

Performanceergebnisse der Vergangenheit lassen keine Rückschlüsse auf die künftige Entwicklung zu.

Stammdaten		Konditionen		Sonstige Kennzahlen	
Fondart	Einzelfond	Ausgabeaufschlag	1,35%	Mindestveranlagung	EUR 3.000.000,00
Kategorie	Aktien	Managementgebühr	0,75%	Sparplan	Nein
Fondsunterkategorie	Branche Technologie/Informationstechn.	Depotgebühr	-	UCITS / OGAW	Ja
Ursprungsland	Luxemburg	Tilgungsgebühr	0,00%	Gewinnbeteiligung	0,00%
Tranchenvolumen	(11.06.2026) EUR 98,43 Mio.	Sonstige lfd. Kosten (28.04.2026)	1,06%	Umschichtgebühr	1,50%
Gesamt-Fondsvolumen	(11.06.2026) EUR 5,44 Mrd.	Transaktionskosten	0,06%	Fondsgesellschaft	
Auflagedatum	16.12.2013	Ausschüttungen		BNP PARIBAS AM (LU)	
KESSt-Meldefonds	Nein	21.04.2026	10.74 EUR	60, AVENUE JOHN F. KENNEDY, L-1855, Luxemburg	
Beginn des Geschäftsjahres	01.01.	22.04.2025	10.83 EUR	Luxemburg	
Nachhaltigkeitsfondsart	-	19.04.2024	9.92 EUR	https://www.bnpparibas-am.com	
Fondsmanager	Pamela HEGARTY	19.04.2023	8.04 EUR		
Thema	Innovative Technologien	20.04.2022	8.04 EUR		

Performance	1M	6M	YTD	1J	2J	3J	5J	seit Beginn
Performance	+5,00%	+18,49%	+20,51%	+41,95%	+42,59%	+84,65%	+118,85%	+949,26%
Performance p.a.	-	-	-	+41,95%	+19,41%	+22,68%	+16,95%	+20,70%
Performance p.a. nach max. AGA	-	-	-	+37,81%	+17,66%	+21,48%	+16,27%	+20,40%
Sharpe Ratio	2,98	1,84	2,36	2,03	0,73	0,95	0,63	0,85
Volatilität	25,27%	20,74%	21,11%	19,47%	23,45%	21,43%	23,11%	21,43%
Schlechtester Monat	-	-4,59%	-4,59%	-4,59%	-12,53%	-12,53%	-12,53%	-12,53%
Bester Monat	-	+15,79%	+15,79%	+15,79%	+15,79%	+15,79%	+16,45%	+16,45%
Maximaler Verlust	-7,72%	-12,54%	-12,54%	-14,38%	-28,61%	-28,61%	-30,53%	-30,53%

Vertriebszulassung

Österreich, Deutschland, Schweiz, Luxemburg;

1. Wichtiger Hinweis zum Aktualisierungsstand: Das angegebene Datum bezieht sich ausschließlich auf die Berechnung des NAV.

 RISIKOHINWEISE: Die Informationen auf dieser Seite dienen ausschließlich zu Informationszwecken und sollten weder als Verkaufsangebot noch als Aufforderung zum Kauf des Wertpapiers oder einer Empfehlung zugunsten des Wertpapiers verstanden werden. Die baha GmbH und die BAWAG P.S.K. Bank für Arbeit und Wirtschaft und Österreichische Postsparkasse Aktiengesellschaft übernehmen trotz sorgfältigster Recherche keinerlei Haftung für die Richtigkeit der angegebenen Daten.
 Factsheet erstellt von: www.baha.com am 13.06.2026 13:18

BNP Paribas Funds Disruptive Technology Privilege Distribution / LU0823422653 / A1T8YE / BNP PARIBAS AM (LU)

Investmentstrategie

Ziel des Produkts ist die mittelfristige Wertsteigerung seines Vermögens durch Anlagen in Aktien, die weltweit von Unternehmen begeben werden, die innovativ sind oder von innovativen Technologien profitieren, z. B. von künstlicher Intelligenz, Cloud Computing und Robotik. Es kann ein Engagement in Festlandchina aufbauen, indem es über Stock Connect in chinesische A-Aktien investiert. Das Produkt kann mit bis zu 20 % seiner Vermögenswerte in Schwellenländern engagiert sein, einschließlich eines Engagements in China. ESG-Kriterien (Umwelt, Soziales und Unternehmensführung) tragen zur Entscheidungsfindung des Anlageverwalters bei, sind aber kein ausschlaggebender Faktor. Möglicherweise wird eine Dividende ausgeschüttet. Anleger können ihre Anteile täglich (an Bankarbeitstagen in Luxemburg) zurückgeben, wie im Verkaufsprospekt beschrieben.

Fondsspezifische Informationen

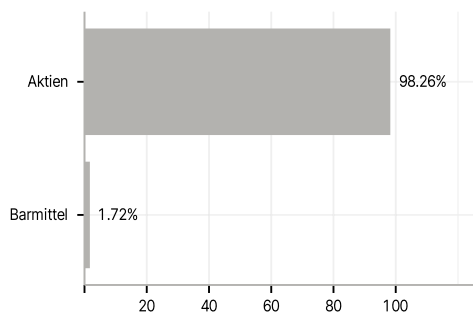
Im Rahmen der Anlagestrategie kann in wesentlichem Umfang in Derivate investiert werden. Die Fondsbestimmungen des BNP Paribas Funds Disruptive Technology Privilege Distribution wurden durch die FMA bewilligt. Der BNP Paribas Funds Disruptive Technology Privilege Distribution kann mehr als 35 % des Fondsvermögens in Wertpapiere/Geldmarktinstrumente folgender Emittenten investieren: by a Member State, one or more of its local authorities, a Third Country part of the OECD, Brazil, People"s Republic of China, India, Russia, Singapore and South Africa, or a public international body to which one or more Member States belong.

Investmentziel

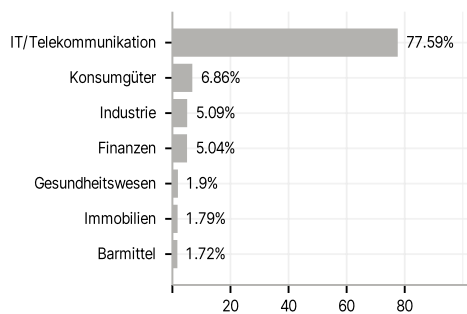
Dieses Produkt wird aktiv verwaltet. Der Referenzindex MSCI World (EUR) NR wird nur für den Vergleich der Wertentwicklung verwendet. Das Produkt ist benchmarkunabhängig und seine Wertentwicklung kann erheblich von der des Referenzindex abweichen.

Veranlagungsstruktur

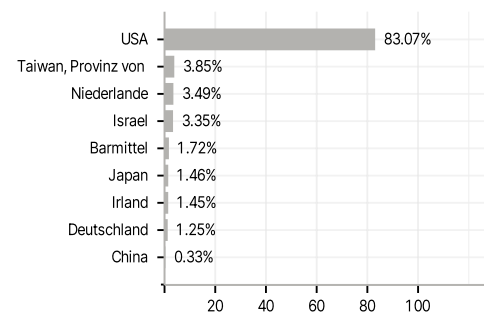
Anlagearten



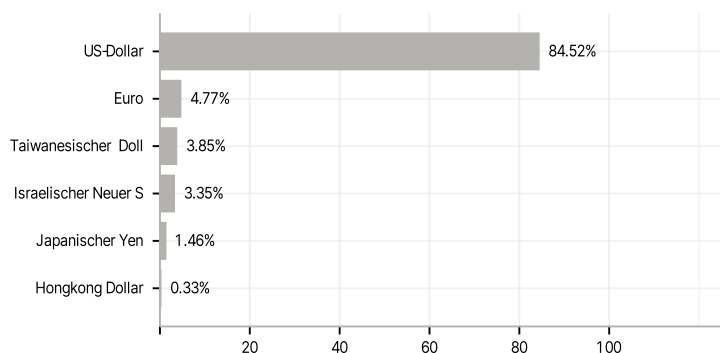
Branchen



Länder



Währungen



Größte Positionen

