Hypo Vorarlberg Weltportfolio Aktien Retail / AT0000A2B6F7 / A2PXSE / MASTERINVEST KAG

Aktuell 11.12.2025 [1]	Region	Branche	Ausschüttungsart	Typ
151,31 EUR	weltweit	enmix	thesaurierend	Aktienfonds

Performanceergebnisse der Vergangenheit lassen keine Rückschlüsse auf die künftige Entwicklung zu.

Risikokennzahlen							
SRI	1	2	3	4	5	6	7

Jahresperformance	
2024	+19,85%
2023	+15,95%
2022	-18,30%
2021	+29,37%
2020	+6,30%

Stammdaten	
Fondart	Dachfonds
Kategorie	Aktien
Fondsunterkategorie	Branchenmix
Ursprungsland	Österreich
Tranchenvolumen	(11.12.2025) EUR 33,97 Mio.
Gesamt-Fondsvolumen	(11.12.2025) EUR 178,06 Mio.
Auflagedatum	02.01.2020
KESt-Meldefonds	Ja
Beginn des Geschäftsjahres	01.03.
Nachhaltigkeitsfondsart	-
Fondsmanager	Masterinvest Kapitalanlage GmbH
Thema	-

Konditionen	
Ausgabeaufschlag	3,00%
Managementgebühr	1,25%
Depotgebühr	-
Tilgungsgebühr	0,00%
Sonstige lfd. Kosten	(30.06.2025) 1,63%
Transaktionskosten	0,01%

Sonstige Kennzahlen	
Mindestveranlagung	-
Sparplan	Nein
UCITS / OGAW	Ja
Gewinnbeteiligung	0,00%
Umschichtgebühr	-

Fondsgesellschaft

MASTERINVEST KAG
Landstraßer Hauptstraße 1, Top 27, 1030, Wien
Österreich
https://www.masterinvest.at

Performance	1M	6M	YTD	1J	2J	3J	5J	seit Beginn
Performance	-0,49%	+8,34%	+3,41%	+0,82%	+25,63%	+37,87%	+54,44%	+61,47%
Performance p.a.	-	-	-	+0,82%	+12,07%	+11,30%	+9,08%	+8,41%
Performance p.a. nach max. AGA	-	-	-	-3,98%	+9,38%	+9,50%	+8,02%	+7,51%
Sharpe Ratio	-0,79	1,69	0,10	-0,09	0,80	0,78	0,58	0,45
Volatilität	9,92%	9,05%	14,87%	14,59%	12,48%	11,77%	11,98%	13,94%
Schlechtester Monat	-	-0,69%	-7,74%	-7,74%	-7,74%	-7,74%	-7,74%	-10,27%
Bester Monat	-	+4,39%	+6,62%	+6,62%	+6,62%	+6,72%	+9,65%	+9,65%
Maximaler Verlust	-3,02%	-3,50%	-20,72%	-20,72%	-20,72%	-20,72%	-20,72%	-30,96%

Vertriebszulassung

Österreich,Deutschland;

1. Wichtiger Hinweis zum Aktualisierungsstand: Das angegebene Datum bezieht sich ausschließlich auf die Berechnung des NAV.

RISIKOHINWEISE: Die Informationen auf dieser Seite dienen ausschließlich zu Informationszwecken und sollten weder als Verkaufsangebot noch als Aufforderung zum Kauf des Wertpapieres oder einer Empfehlung zugunsten des Wertpapieres verstanden werden. Die baha GmbH und die BAWAG P.S.K. Bank für Arbeit und Wirtschaft und Österreichische Postsparkasse Aktiengesellschaft übernehmen trotz sorgfältigster Recherche keinerlei Haftung für die Richtigkeit der angegebenen Daten.
Factsheet erstellt von: www.baha.com am 14.12.2025 10:29

Hypo Vorarlberg Weltportfolio Aktien Retail / AT0000A2B6F7 / A2PXSE / MASTERINVEST KAG

Investmentstrategie

Der Fonds investiert mindestens 51 % des Fondsvermögens (FV) in Aktienfonds, die ihrerseits in bestimmte Regionen, Branchen oder nach bestimmten Managementstilen veranlagen. Bis maximal 15 % des FV können auch Fonds gekauft werden, die in geldmarktnahe Schuldverschreibungen und andere Finanzinstrumente investieren. Daneben kann auch in Indexzertifkate investiert werden. Zur Beimischung können Aktien und Schuldverschreibungen erworben werden. Im Fonds dürfen Sichteinlagen oder kündbare Einlagen sowie Geldmarktinstrumente bis zu 49 % des FV gehalten werden. Schuldverschreibungen und Geldmarktinstrumente welche erworben werden, können von Unternehmen, Regierungen oder anderen Stellen ausgegeben werden. Die Veranlagung kann bis zu 100 % des FV über Fonds abgebildet werden.

Fondsspezifische Informationen

Im Rahmen der Anlagestrategie kann in wesentlichem Umfang in Derivate investiert werden. Im Rahmen der Anlagestrategie kann überwiegend in andere Investmentfonds investiert werden.

Investmentziel

Ziel der Anlagepolitik ist auf lange Sicht die Erwirtschaftung eines Wertzuwachses unter Inkaufnahme hoher Wertschwankungen.

Veranlagungsstruktur

Anlagearten

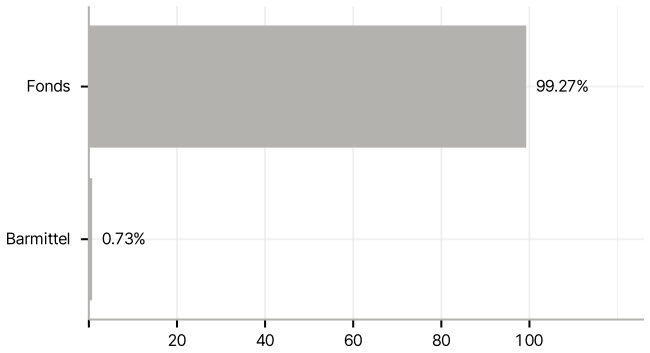

Branchen

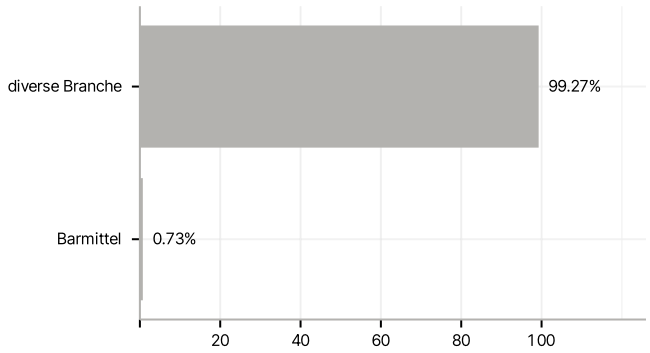

Länder

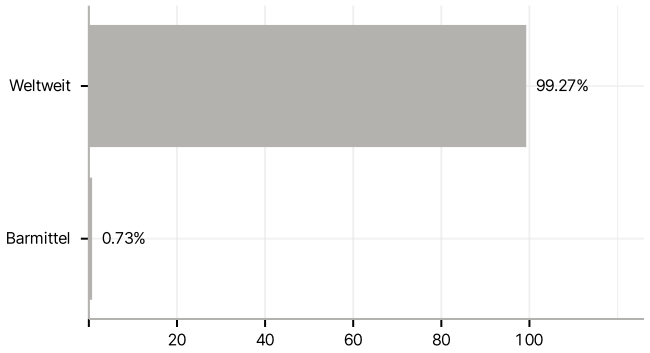

Größte Positionen

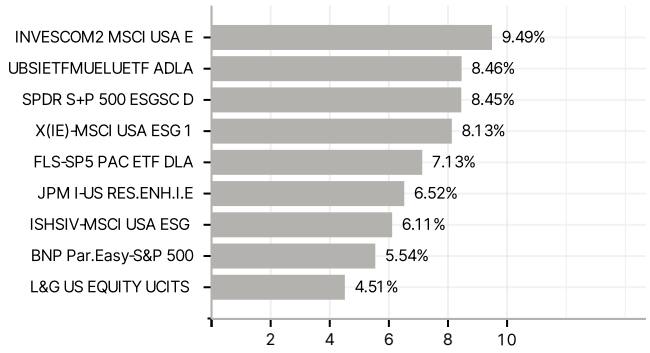

RISIKOHINWEISE: Die Informationen auf dieser Seite dienen ausschließlich zu Informationszwecken und sollten weder als Verkaufsangebot noch als Aufforderung zum Kauf des Wertpapieres oder einer Empfehlung zugunsten des Wertpapieres verstanden werden. Die baha GmbH und die BAWAG P.S.K. Bank für Arbeit und Wirtschaft und Österreichische Postsparkasse Aktiengesellschaft übernehmen trotz sorgfältigster Recherche keinerlei Haftung für die Richtigkeit der angegebenen Daten.
Factsheet erstellt von: www.baha.com am 14.12.2025 10:29