

**AB SICAV I Select Absolute Alpha Portfolio Class I / LU0787776482 / A1J4SZ / AllianceBernstein LU**

|                                       |               |                               |                         |                      |
|---------------------------------------|---------------|-------------------------------|-------------------------|----------------------|
| <b>Aktuell 08.05.2026<sup>1</sup></b> | <b>Region</b> | <b>Branche</b>                | <b>Ausschüttungsart</b> | <b>Typ</b>           |
| <b>31,60 EUR</b>                      | USA           | AI Hedgefonds Single Strategy | thesaurierend           | Alternative Investm. |


**Risikokennzahlen**

|     |   |   |   |   |   |   |   |
|-----|---|---|---|---|---|---|---|
| SRI | 1 | 2 | 3 | 4 | 5 | 6 | 7 |
|-----|---|---|---|---|---|---|---|

**Jahresperformance**

|      |         |
|------|---------|
| 2025 | -2,86%  |
| 2024 | +22,46% |
| 2023 | +6,23%  |
| 2022 | -3,04%  |
| 2021 | +22,51% |

Performanceergebnisse der Vergangenheit lassen keine Rückschlüsse auf die künftige Entwicklung zu.

| Stammdaten                 |                                   | Konditionen   |       | Sonstige Kennzahlen      |                  |
|----------------------------|-----------------------------------|---|-------|--------------------------|------------------|
| Fondart                    | Einzelfond                        | Ausgabeaufschlag  | 0,75% | Mindestveranlagung       | EUR 1.000.000,00 |
| Kategorie                  | Alternative Investments           | Managementgebühr  | 1,00% | Sparplan                 | Nein             |
| Fondsunterkategorie        | AI Hedgefonds Single Strategy     | Depotgebühr   | 0,50% | UCITS / OGAW             | Ja               |
| Ursprungsland              | Luxemburg                         | Tilgungsgebühr  | 0,00% | Gewinnbeteiligung        | 20,00%           |
| Tranchenvolumen            | (08.05.2026) USD 928979,420       | Sonstige lfd. Kosten (25.02.2026)   | 1,26% | Umschichtgebühr          | -                |
| Gesamt-Fondsvolumen        | (08.05.2026) USD 555,74 Mio.      | Transaktionskosten  | 0,56% | <b>Fondsgesellschaft</b> |                  |
| Auflegedatum               | 16.05.2012                        | AllianceBernstein LU  |       |                          |                  |
| KES- Meldefonds            | Ja                                | 2-4, rue Eugene Ruppert, 2453, Luxemburg  |       |                          |                  |
| Beginn des Geschäftsjahres | 01.06.                            | Luxemburg   |       |                          |                  |
| Nachhaltigkeitsfondsart    | -                                 | <a href="https://www.alliancebernstein.com">https://www.alliancebernstein.com</a> |       |                          |                  |
| Fondsmanager               | Blickman Matthew<br>Kurt Feuerman |   |       |                          |                  |
| Thema                      | -                                 |   |       |                          |                  |

| Performance                    | 1M     | 6M     | YTD    | 1J     | 2J      | 3J      | 5J      | seit Beginn |
|--------------------------------|--------|--------|--------|--------|---------|---------|---------|-------------|
| Performance                    | +2,76% | +1,90% | +3,23% | +8,89% | +12,38% | +31,28% | +42,60% | +173,59%    |
| Performance p.a.               | -      | -      | -      | +8,89% | +6,01%  | +9,49%  | +7,36%  | +7,46%      |
| Performance p.a. nach max. AGA | -      | -      | -      | +7,28% | +5,22%  | +8,96%  | +7,04%  | +7,34%      |
| Sharpe Ratio                   | 9,42   | 0,24   | 1,01   | 0,83   | 0,39    | 0,83    | 0,57    | 0,50        |
| Volatilität                    | 3,94%  | 6,95%  | 7,22%  | 8,04%  | 9,66%   | 8,80%   | 8,95%   | 10,44%      |
| Schlechtester Monat            | -      | -1,19% | -1,19% | -1,19% | -7,22%  | -7,22%  | -7,22%  | -7,22%      |
| Bester Monat                   | -      | +2,42% | +2,42% | +4,47% | +6,38%  | +6,38%  | +6,53%  | +6,53%      |
| Maximaler Verlust              | -0,32% | -3,45% | -3,45% | -3,45% | -14,95% | -14,95% | -14,95% | -17,06%     |

**Vertriebszulassung**

Österreich, Deutschland, Schweiz;

1. Wichtiger Hinweis zum Aktualisierungsstand: Das angegebene Datum bezieht sich ausschließlich auf die Berechnung des NAV.

 RISIKOHINWEISE: Die Informationen auf dieser Seite dienen ausschließlich zu Informationszwecken und sollten weder als Verkaufsangebot noch als Aufforderung zum Kauf des Wertpapiers oder einer Empfehlung zugunsten des Wertpapiers verstanden werden. Die baha GmbH und die BAWAG P.S.K. Bank für Arbeit und Wirtschaft und Österreichische Postsparkasse Aktiengesellschaft übernehmen trotz sorgfältigster Recherche keinerlei Haftung für die Richtigkeit der angegebenen Daten.  
 Factsheet erstellt von: www.baha.com am 11.05.2026 20:22

## AB SICAV I Select Absolute Alpha Portfolio Class I / LU0787776482 / A1J4SZ / AllianceBernstein LU

### Investmentstrategie

Unter normalen Marktbedingungen investiert das Portfolio in der Regel in Aktien. In erster Linie investiert das Portfolio in mittlere bis große Unternehmen, die in den USA gehandelt werden. Das Portfolio ist bestrebt, die Volatilität der Erträge durch Branchendiversifizierung und die Verwaltung seiner Long- und synthetischen Short-Positionen zu minimieren. Der Anlageverwalter prüft die grundlegenden Finanzkennzahlen von Unternehmen, um Long- oder Short-Positionen in Wertpapieren mit positivem bzw. negativem Wachstumspotenzial einzugehen und risikobereinigte Renditen zu erzielen.

### Fondsspezifische Informationen

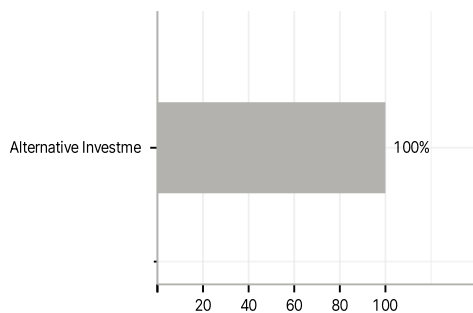
Im Rahmen der Anlagestrategie kann überwiegend in Einlagen investiert werden. Im Rahmen der Anlagestrategie kann in wesentlichem Umfang in Derivate investiert werden. Die Fondsbestimmungen des AB SICAV I Select Absolute Alpha Portfolio Class I wurden durch die FMA bewilligt. Der AB SICAV I Select Absolute Alpha Portfolio Class I kann mehr als 35 % des Fondsvermögens in Wertpapiere/Geldmarktinstrumente folgender Emittenten investieren: die Wertpapiere werden von einem Europäischen Staat, seinen Gebietskörperschaften, einem Mitgliedstaat der OECD oder der G20, Singapur oder einer internationalen Einrichtung öffentlich-rechtlichen Charakters, der ein oder mehrere Europäische Staaten angehören, begeben.

### Investmentziel

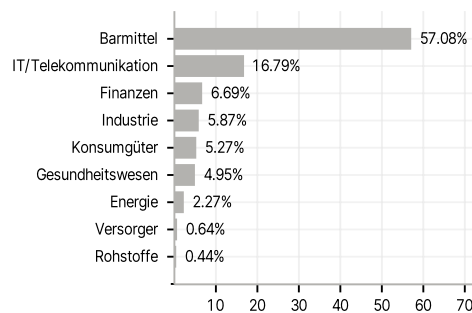
Das Ziel des Portfolios ist es, den Wert Ihrer Anlage mithilfe von Kapitalwachstum über einen längeren Zeitraum zu steigern.

### Veranlagungsstruktur

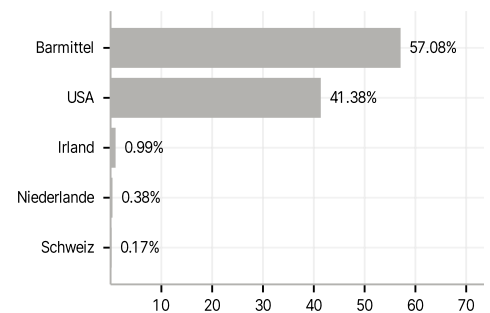
#### Anlagearten



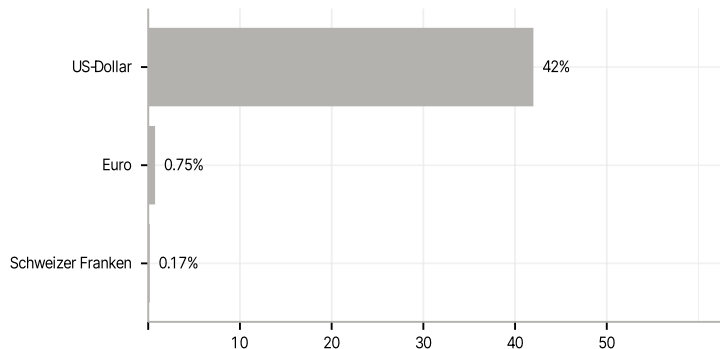
#### Branchen



#### Länder



#### Währungen



#### Größte Positionen

