

# SB Aktien Nordamerika A (AT0000A2C038)

KAG: Schoellerbank Invest    ISIN: AT0000A2C038    Rücknahmepreis: 119,09 EUR    Stand: 01.07.2022

Auflagedatum	02.01.20
Ausgabeaufschlag	6,00%
Boni Hello bank!	Ja
Konditionsdetails auf <a href="http://www.hellobank.at">www.hellobank.at</a>	
Fondvolumen	17.30 Mio.
Ertragstyp	ausschüttend
Letzte Ausschüttung	keine
Anlageregion	Nordamerika
Fondstyp	Branchenmix
Fondsmanager	n.a
<b>Kapitalanlagegesellschaft</b>	
Schoellerbank Invest	
Renngasse 3	
1010 Wien	
Österreich	
<a href="https://www.schoellerbank.at">https://www.schoellerbank.at</a>	



Wertentwicklung*	1J	3J p.a.	5J p.a.
Performance vor AGA	-0,70%	-	-
Performance nach max. AGA	-6,32%	-	-
Kennzahlen*	1J	3J	5J
Sharpe Ratio	-0,03	-	-
Volatilität	+16,14%	-	-

\* Performanceergebnisse der Vergangenheit lassen keine Rückschlüsse auf die künftige Entwicklung zu.

## Fondsstrategie

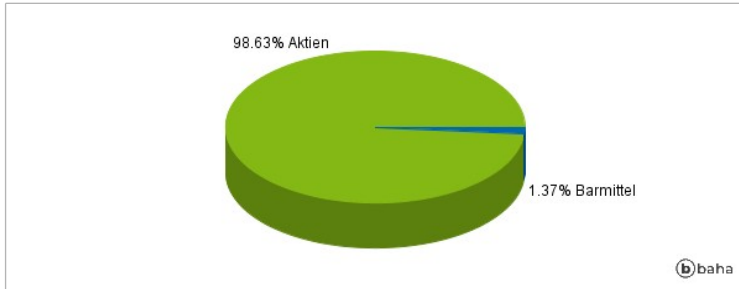
Ziel dieses Aktienfonds ist es, attraktive, langfristige Erträge anzustreben. Er wird dazu je nach Einschätzung der Wirtschafts- und Kapitalmarktlage und der Börsenaussichten im Rahmen seiner Anlagepolitik die nach dem Investmentfondsgesetz und den Fondsbestimmungen zugelassenen Vermögensgegenstände (Wertpapiere, Geldmarktinstrumente, Sichteinlagen, Fondsanteile und Finanzinstrumente) erwerben und veräußern. Für den Investmentfonds werden überwiegend (d.h. mindestens 51 v.H. des Fondsvermögens in Form von direkt erworbenen Einzeltiteln, sohin nicht indirekt oder direkt über Investmentfonds oder über Derivate) Aktien und Aktien gleichwertige Wertpapiere mit Nordamerika-Schwerpunkt, die nach den Kriterien des Schoellerbank AktienRating ausgewählt werden, erworben.

## Kommentar:

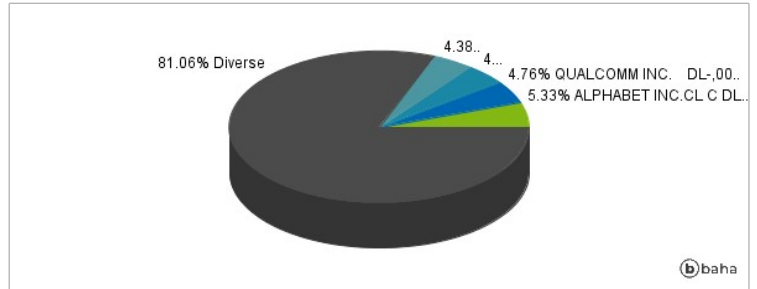
## Fondsspezifische Information

Aufgrund der Zusammensetzung des Fonds oder der verwendeten Managementtechniken weist der Fonds eine erhöhte Volatilität auf, d.h. die Anteilswerte sind auch innerhalb kurzer Zeiträume großen Schwankungen nach oben und nach unten ausgesetzt, wobei auch Kapitalverluste nicht ausgeschlossen werden können.

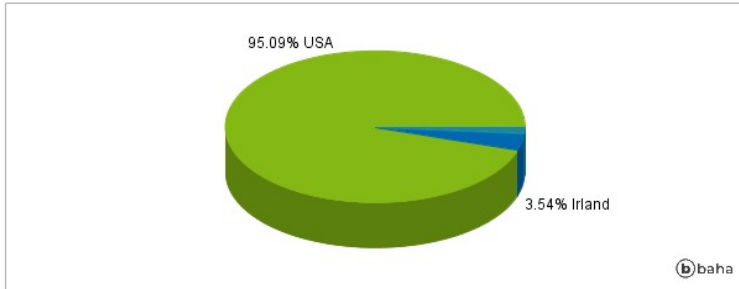
### Anlagearten



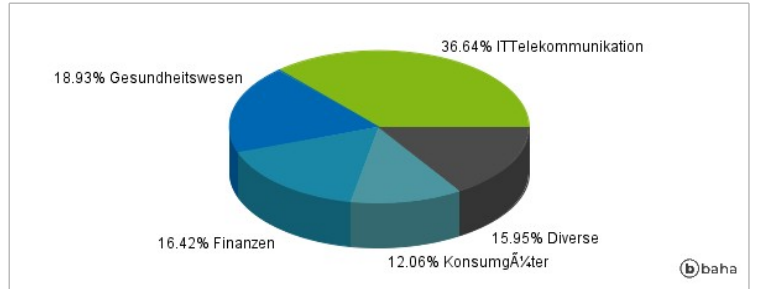
### Größte Positionen



### Länderverteilung



### Branchenverteilung



Historische Daten: 07/2022

Erstellt: 03.07.2022 01:31