Swiss Life GSF-Global Opportunities Fd.V (AT0000A28DV6)

KAG: LLB Invest KAG | ISIN: AT0000A28DV6 | Rücknahmepreis: 135,14 EUR | Stand: 17.05.2024

Auflagedatum	12.12.19
Ausgabeaufschlag	3,00%
Konditionsdetails auf www.easybank.at	
Fondvolumen	3.21 Mio.
Ertragstyp	vollthesaurierend
Letzte Ausschüttung	keine
Anlageregion	weltweit
Fondstyp	Mischfonds/aktienorientiert
Fondsmanager	n.a

Kapitalanlagegesellschaft

LLB Invest KAG
Heßgasse 1
1010 Wien
Österreich
https://www.llb.at

Wertentwicklung*	1J	3J p.a.	5J p.a.
Performance vor AGA	+27,95%	+8,56%	-
Performance nach max. AGA	+24,22%	+7,50%	-

Kennzahlen*	1J	3J	5J
Sharpe Ratio	1,96	0,33	-
Volatilität	+12,36%	+14,51%	-

* Performanceergebnisse der Vergangenheit lassen keine Rückschlüsse auf die künftige Entwicklung zu.

Fondsstrategie

Das Anlageziel des Swiss Life GSF - Global Opportunities Fund ("Investmentfonds, "Fonds") liegt in der Erzielung eines langfristigen Wertzuwachs primär mit Aktienanlagen durch Kapitalgewinne und Erträge aus Dividendenzahlungen. Der Fonds investiert gemäß einer aktiven Anlagestrategie und nimmt dabei keinen Bezug auf einen Index/Referenzwert.
Der Investmentfonds kann bis zu 100% des Fondsvermögens in Aktien, bis zu 40% des Fondsvermögens in Schuldtitel, bis zu 60% des Fondsvermögens in Geldmarktinstrumente, bis zu 50% des Fondsvermögens in Sichteinlagen (bzw. kündbare Einlagen) und/oder bis zu 40% des Fondsvermögens in andere Fonds investieren. Derivative Instrumente dürfen ausschließich zur Absicherung eingesetzt werden.

Kommentar:

Fondsspezifische Information

RISIKOHINWEISE: Die Informationen auf dieser Seite dienen ausschließlich zu Informationszwecken und sollten weder als Verkaufsangebot noch als Aufforderung zum Kauf des Wertpapieres oder einer Empfehlung zugunsten des Wertpapieres verstanden werden. Die baha GmbH und die BAWAG P.S.K. Bank für Arbeit und Wirtschaft und Österreichische Postsparkasse Aktiengesellschaft übernehmen trotz sorgfältigster Recherche keinerlei Haftung für die Richtigkeit der angegebenen Daten.
Factsheet erstellt von: www.baha.com

Anlagearten

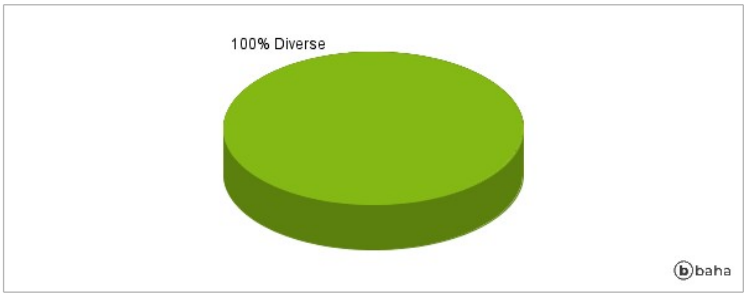

Größte Positionen

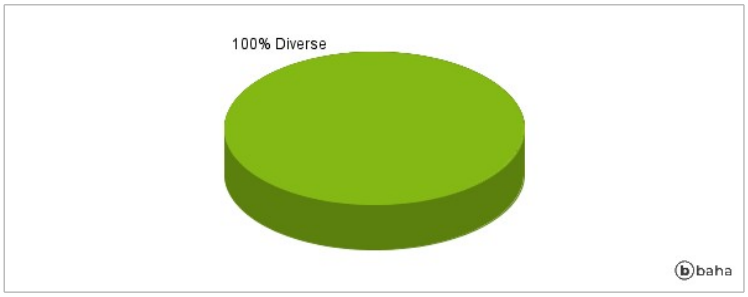

Länderverteilung

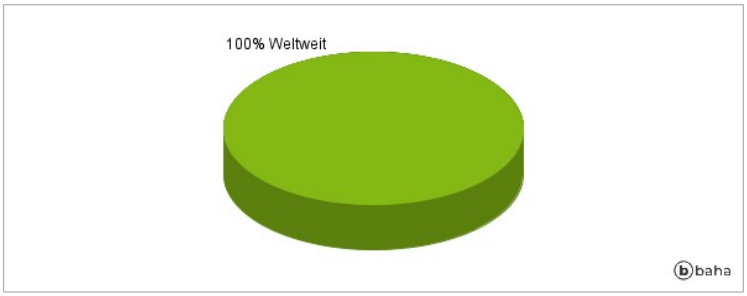

Branchenverteilung

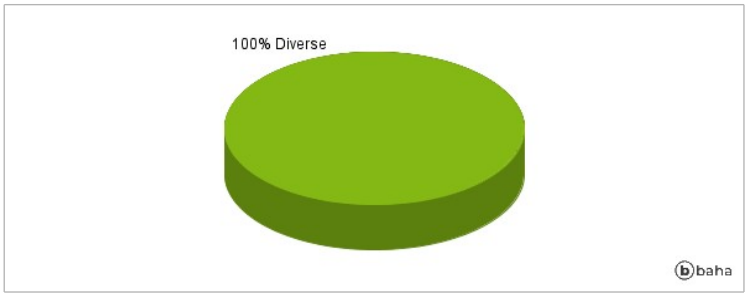

Historische Daten: 05/2024 Erstellt: 18.05.2024 01:35

RISIKOHINWEISE: Die Informationen auf dieser Seite dienen ausschließlich zu Informationszwecken und sollten weder als Verkaufsangebot noch als Aufforderung zum Kauf des Wertpapieres oder einer Empfehlung zugunsten des Wertpapieres verstanden werden. Die baha GmbH und die BAWAG P.S.K. Bank für Arbeit und Wirtschaft und Österreichische Postsparkasse Aktiengesellschaft übernehmen trotz sorgfältigster Recherche keinerlei Haftung für die Richtigkeit der angegebenen Daten.
Factsheet erstellt von: www.baha.com