

## Invesco China Focus Equity Fund Z annual distribution - EUR / LU1981112011 / A2PJBB / Invesco Management

<b>Aktuell 24.04.2026<sup>1</sup></b>	<b>Region</b>	<b>Branche</b>	<b>Ausschüttungsart</b>	<b>Typ</b>
9,40 EUR	Großchina	enmix	ausschüttend	Aktienfonds



### Risikokennzahlen

SRI	1	2	3	4	<b>5</b>	6	7
-----	---	---	---	---	----------	---	---

### Jahresperformance

2025	+3,83%
2024	+22,76%
2023	-12,66%
2022	-12,24%
2021	-14,38%

Performanceergebnisse der Vergangenheit lassen keine Rückschlüsse auf die künftige Entwicklung zu.

Stammdaten		Konditionen		Sonstige Kennzahlen	
Fondart	Einzelfond	Ausgabeaufschlag	5,00%	Mindestveranlagung	EUR 1.000,00
Kategorie	Aktien	Managementgebühr	0,88%	Sparplan	Nein
Fondsunterkategorie	Branchenmix	Depotgebühr	0,01%	UCITS / OGAW	Ja
Ursprungsland	Luxemburg	Tilgungsgebühr	0,00%	Gewinnbeteiligung	0,00%
Tranchenvolumen	(24.04.2026) USD 4,58 Mio.	Sonstige lfd. Kosten	(07.11.2025) 1,19%	Umschichtgebühr	1,00%
Gesamt-Fondsvolumen	(24.04.2026) USD 179,33 Mio.	Transaktionskosten	0,69%	<b>Fondsgesellschaft</b>	
Auflagedatum	22.05.2019	<b>Ausschüttungen</b>		Invesco Management	
KESSt-Meldefonds	Ja	02.03.2026	0.22 EUR	37A, Avenue John F. Kennedy, L-1855, Luxembourg	
Beginn des Geschäftsjahres	01.03.	03.03.2025	0.23 EUR	Luxemburg	
Nachhaltigkeitsfondsart	-	01.03.2024	0.13 EUR	<a href="https://www.de.invesco.com">https://www.de.invesco.com</a>	
Fondsmanager	Mike Shiao	01.03.2023	0.14 EUR		
Thema	-	01.03.2021	0.03 EUR		

Performance	1M	6M	YTD	1J	2J	3J	5J	seit Beginn
Performance	+5,15%	-8,78%	-0,68%	+9,01%	+20,59%	+14,96%	-23,68%	+4,88%
Performance p.a.	-	-	-	+9,01%	+9,81%	+4,75%	-5,26%	+0,69%
Performance p.a. nach max. AGA	-	-	-	+3,82%	+7,17%	+3,07%	-6,18%	-0,02%
Sharpe Ratio	3,59	-1,04	-0,23	0,38	0,37	0,13	-0,32	-0,06
Volatilität	21,83%	18,28%	18,58%	18,22%	20,70%	20,14%	23,06%	22,63%
Schlechtester Monat	-	-7,40%	-7,40%	-10,02%	-10,02%	-10,02%	-16,83%	-16,83%
Bester Monat	-	+5,62%	+5,62%	+8,92%	+12,64%	+12,64%	+20,91%	+20,91%
Maximaler Verlust	-2,85%	-15,23%	-11,68%	-16,63%	-20,85%	-20,85%	-46,05%	-52,32%

### Vertriebszulassung

Österreich, Deutschland, Schweiz, Luxemburg;

1. Wichtiger Hinweis zum Aktualisierungsstand: Das angegebene Datum bezieht sich ausschließlich auf die Berechnung des NAV.

RISIKOHINWEISE: Die Informationen auf dieser Seite dienen ausschließlich zu Informationszwecken und sollten weder als Verkaufsangebot noch als Aufforderung zum Kauf des Wertpapiers oder einer Empfehlung zugunsten des Wertpapiers verstanden werden. Die baha GmbH und die BAWAG P.S.K. Bank für Arbeit und Wirtschaft und Österreichische Postsparkasse Aktiengesellschaft übernehmen trotz sorgfältigster Recherche keinerlei Haftung für die Richtigkeit der angegebenen Daten.  
Factsheet erstellt von: www.baha.com am 25.04.2026 21:24

## Invesco China Focus Equity Fund Z annual distribution - EUR / LU198112011 / A2PJBB / Invesco Management

### Investmentstrategie

Der Fonds wird aktiv verwaltet und ist nicht durch seine Benchmark MSCI China 10/40 Index (Net Total Return) eingeschränkt, die zu Vergleichszwecken herangezogen wird. Da die Benchmark ein geeigneter Vergleichsindex für die Anlagestrategie ist, ist es jedoch wahrscheinlich, dass einige Anlagen des Fonds auch Komponenten der Benchmark sind. Da es sich um einen aktiv verwalteten Fonds handelt, verändert sich diese Überschneidung, und diese Angabe kann von Zeit zu Zeit aktualisiert werden.

### Fondsspezifische Informationen

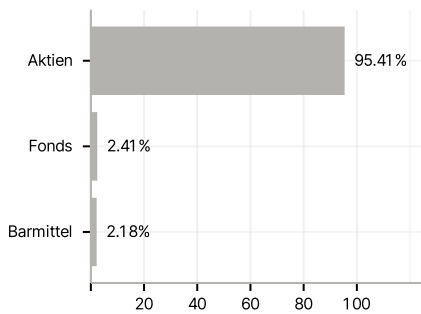
Im Rahmen der Anlagestrategie kann in wesentlichem Umfang in Derivate investiert werden. Die Fondsbestimmungen des Invesco China Focus Equity Fund Z annual distribution - EUR wurden durch die FMA bewilligt. Der Invesco China Focus Equity Fund Z annual distribution - EUR kann mehr als 35 % des Fondsvermögens in Wertpapiere/Geldmarktinstrumente folgender Emittenten investieren: die von einem Mitgliedstaat der EU, seinen Gebietskörperschaften oder Regierungsstellen oder von einem Nicht-Mitgliedstaat der OECD, der von der CSSF akzeptiert wird, oder von internationalen öffentlichen Einrichtungen, denen ein oder mehrere Mitgliedstaaten der EU angehören, ausgegeben oder garantiert worden sind.

### Investmentziel

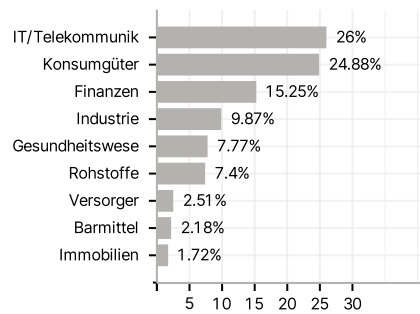
Der Fonds strebt die Erwirtschaftung von langfristigem Kapitalwachstum an. - Der Fonds beabsichtigt, vornehmlich in Aktien von Unternehmen mit Engagement in China zu investieren, unter anderem über Stock Connect. Der Fonds kann Derivate (komplexe Instrumente) einsetzen, um den Fonds effektiver zu verwalten, mit dem Ziel, das Risiko zu reduzieren, die Kosten zu senken und/oder zusätzliches Kapital oder zusätzliche Erträge zu erwirtschaften. Der Fonds kann Wertpapierleihgeschäfte für Zwecke eines effizienten Portfoliomanagements einsetzen.

### Veranlagungsstruktur

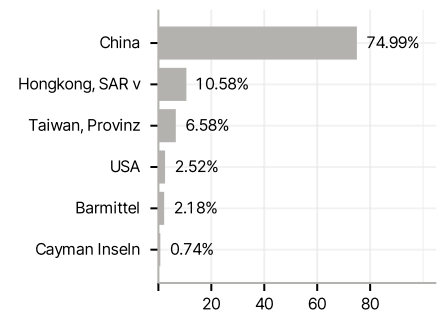
#### Anlagearten



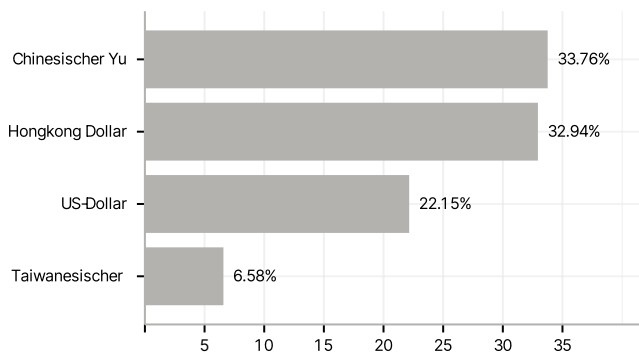
#### Branchen



#### Länder



#### Währungen



#### Größte Positionen

