

Carmignac Portfolio Grande Europe FW EUR Acc / LU1623761951 / A2DSRL / Carmignac Gestion LU

Aktuell 13.05.2026¹	Region	Branche	Ausschüttungsart	Typ
180,44 EUR	Europa	enmix	thesaurierend	Aktienfonds


Risikokennzahlen

SRI	1	2	3	4	5	6	7
-----	---	---	---	----------	---	---	---

Jahresperformance

2025	-0,40%
2024	+11,78%
2023	+15,27%
2022	-20,58%
2021	+22,53%

Performanceergebnisse der Vergangenheit lassen keine Rückschlüsse auf die künftige Entwicklung zu.

Stammdaten		Konditionen		Sonstige Kennzahlen	
Fondart	Einzelfond	Ausgabeaufschlag	0,00%	Mindestveranlagung	EUR 0,00
Kategorie	Aktien	Managementgebühr	1,05%	Sparplan	Nein
Fondsunterkategorie	Branchenmix	Depotgebühr	-	UCITS / OGAW	Ja
Ursprungsland	Luxemburg	Tilgungsgebühr	0,00%	Gewinnbeteiligung	0,00%
Tranchenvolumen	(13.05.2026) EUR 2,39 Mio.	Sonstige lfd. Kosten (16.04.2026)	1,36%	Umschichtgebühr	0,00%
Gesamt-Fondsvolumen	(13.05.2026) EUR 370,31 Mio.	Transaktionskosten	0,58%	Fondsgesellschaft	
Auflagedatum	26.07.2017	Carmignac Gestion LU			
KESSt-Meldefonds	Ja	7 Rue de la Chapell, 1325, Luxembourg			
Beginn des Geschäftsjahres	01.01.	Luxemburg			
Nachhaltigkeitsfondsart	Ethik/Ökologie	www.carmignac.com			
Fondsmanager	Mark Denham				
Thema	-				

Performance	1M	6M	YTD	1J	2J	3J	5J	seit Beginn
Performance	-0,68%	-3,52%	-5,01%	-6,24%	-4,41%	+7,39%	+11,44%	+79,58%
Performance p.a.	-	-	-	-6,24%	-2,23%	+2,41%	+2,19%	+6,88%
Performance p.a. nach max. AGA	-	-	-	-6,24%	-2,23%	+2,41%	+2,19%	+6,87%
Sharpe Ratio	-0,62	-0,57	-0,85	-0,59	-0,29	0,01	-0,01	0,28
Volatilität	16,54%	16,37%	18,17%	14,54%	15,61%	14,77%	16,71%	16,67%
Schlechtester Monat	-	-9,56%	-9,56%	-9,56%	-9,64%	-9,64%	-12,53%	-12,53%
Bester Monat	-	+6,48%	+6,48%	+6,48%	+7,86%	+8,33%	+11,25%	+11,42%
Maximaler Verlust	-5,40%	-14,91%	-14,91%	-14,91%	-20,76%	-20,76%	-29,05%	-30,86%

Vertriebszulassung

Österreich, Deutschland, Schweiz;

1. Wichtiger Hinweis zum Aktualisierungsstand: Das angegebene Datum bezieht sich ausschließlich auf die Berechnung des NAV.

RISIKOHINWEISE: Die Informationen auf dieser Seite dienen ausschließlich zu Informationszwecken und sollten weder als Verkaufsangebot noch als Aufforderung zum Kauf des Wertpapiers oder einer Empfehlung zugunsten des Wertpapiers verstanden werden. Die baha GmbH und die BAWAG P.S.K. Bank für Arbeit und Wirtschaft und Österreichische Postsparkasse Aktiengesellschaft übernehmen trotz sorgfältigster Recherche keinerlei Haftung für die Richtigkeit der angegebenen Daten.
Factsheet erstellt von: www.baha.com am 15.05.2026 18:28

Carmignac Portfolio Grande Europe FW EUR Acc / LU1623761951 / A2DSRL / Carmignac Gestion LU

Investmentstrategie

Der Teilfonds setzt Derivate zum Zweck der Absicherung oder Arbitrage oder für ein Exposure des Portfolios in folgenden Risiken (direkt oder über Indizes) ein: Währungsrisiko, Anleihenrisiko, Aktienrisiko (alle Marktkapitalisierungen), ETF-Risiko, Dividendenrisiko, Volatilitätsrisiko, Varianzrisiko (wobei für die beiden letzteren Kategorien eine Obergrenze von 10% des Nettovermögens gilt) und Rohstoffrisiko. Bei den verfügbaren Derivaten handelt es sich um Optionen (gewöhnliche, Barrier- und binäre Optionen), Futures und Forwards, Swaps (darunter Performance-Swaps) und CFDs (Differenzkontrakte) auf einen oder mehrere Basiswerte. Bis zu 10% des Nettovermögens können in Contingent Convertible Bonds ("CoCo- Anleihen") angelegt werden. CoCo-Anleihen sind regulierte nachrangige Schuldverschreibungen, die zwar komplex, aber einheitlicher Natur sind. Nähere Informationen entnehmen Sie bitte dem Prospekt. Der Teilfonds kann bis zu 10% seines Nettovermögens in Anteile oder Aktien von OGA investieren. Der Teilfonds ist ein aktiv verwalteter OGAW. Die Zusammensetzung des Portfolios liegt im Ermessen des Anlageverwalters, vorbehaltlich der festgelegten Anlageziele und Anlagepolitik. Das Anlageuniversum des Teilfonds ist zumindest teilweise aus dem Referenzindikator abgeleitet. Die Anlagestrategie des Teilfonds ist nicht vom Referenzindikator abhängig, daher können die Positionen und Gewichtungen des Teilfonds erheblich von der Zusammensetzung des Referenzindikators abweichen. Für das Ausmaß einer solchen Abweichung ist keine Grenze festgesetzt.

Fondsspezifische Informationen

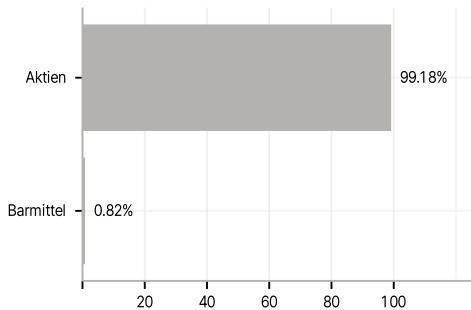
Im Rahmen der Anlagestrategie kann in wesentlichem Umfang in Derivate investiert werden. Die Fondsbestimmungen des Carmignac Portfolio Grande Europe FW EUR Acc wurden durch die FMA bewilligt. Der Carmignac Portfolio Grande Europe FW EUR Acc kann mehr als 35 % des Fondsvermögens in Wertpapiere/ Geldmarktinstrumente folgender Emittenten investieren: die von einem Mitgliedstaat der Europäischen Union oder seinen Gebietskörperschaften, von einem Mitgliedstaat der OECD oder von internationalen Organismen öffentlich-rechtlichen Charakters, denen ein oder mehrere Mitgliedstaaten der Europäischen Union angehören, begeben oder garantiert werden.

Investmentziel

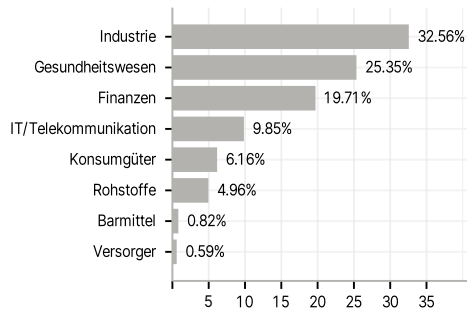
Ziel des Teilfonds ist es, seinen Referenzindikator (den MSCI Europe NR Index) über einen Zeitraum von mehr als fünf Jahren zu übertreffen. Zudem ist er bestrebt, nachhaltig mit dem Ziel langfristigen Wachstums anzulegen. Der Teilfonds ist ein europäischer Aktienteilfonds, der mindestens 75% seines Vermögens in Aktien aus dem Europäischen Wirtschaftsraum anlegt. Der Teilfonds kann ferner bis zu 25% seines Vermögens in Aktien der OECD-Länder außerhalb des Europäischen Wirtschaftsraums anlegen. Der Fonds kann bis zu 10% des Nettovermögens in Anleihen mit einem Rating unterhalb von "Investment Grade" investieren. Der Manager kann Relative-Value-Strategien zur Steigerung der Performance einsetzen, wobei er sich den relativen Wert verschiedener Instrumente zunutze macht. Es können auch Short-Positionen über Derivate eingegangen werden.

Veranlagungsstruktur

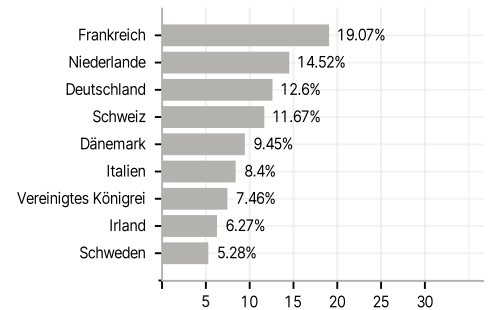
Anlagearten



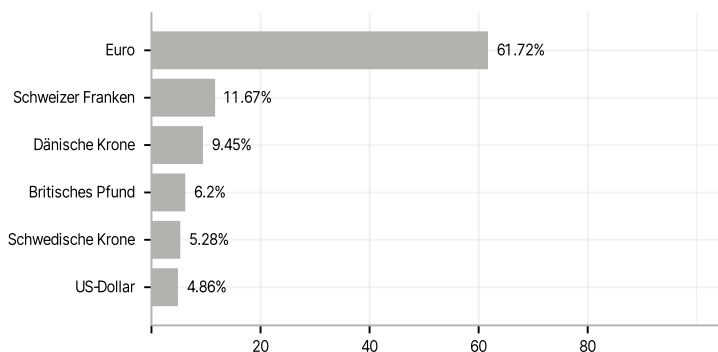
Branchen



Länder



Währungen



Größte Positionen

