

**UBS (Lux) Global Quality Dividend Equity Fund (EUR hedged) P-dist / LU1594283548 / A2DU21 / UBS AM S.A. (EU)**

|                                       |               |                |                         |             |
|---------------------------------------|---------------|----------------|-------------------------|-------------|
| <b>Aktuell 01.04.2026<sup>1</sup></b> | <b>Region</b> | <b>Branche</b> | <b>Ausschüttungsart</b> | <b>Typ</b>  |
| 143,16 EUR                            | weltweit      | enmix          | ausschüttend            | Aktienfonds |


**Risikokennzahlen**

|     |   |   |   |   |   |   |   |
|-----|---|---|---|---|---|---|---|
| SRI | 1 | 2 | 3 | 4 | 5 | 6 | 7 |
|-----|---|---|---|---|---|---|---|

**Jahresperformance**

|      |         |
|------|---------|
| 2025 | +23,82% |
| 2024 | +9,72%  |
| 2023 | +8,94%  |
| 2022 | -12,37% |
| 2021 | +16,03% |

Performanceergebnisse der Vergangenheit lassen keine Rückschlüsse auf die künftige Entwicklung zu.

| Stammdaten                 |                                     | Konditionen           |                    | Sonstige Kennzahlen                                   |              |
|----------------------------|-------------------------------------|-----------------------|--------------------|---|--------------|
| Fondart                    | Einzelfond                          | Ausgabeaufschlag      | 5,00%              | Mindestveranlagung                                    | EUR 1.500,00 |
| Kategorie                  | Aktien                              | Managementgebühr      | 1,65%              | Sparplan  | Nein         |
| Fondsunterkategorie        | Branchenmix                         | Depotgebühr           | 0,10%              | UCITS / OGAW  | Ja           |
| Ursprungsland              | Luxemburg                           | Tilgungsgebühr        | 0,00%              | Gewinnbeteiligung                                     | 0,00%        |
| Tranchenvolumen            | (01.04.2026) USD 2,48 Mio.          | Sonstige lfd. Kosten  | (13.02.2026) 1,91% | Umschichtgebühr                                       | -            |
| Gesamt-Fondsvolumen        | (01.04.2026) USD 677,73 Mio.        | Transaktionskosten    | 0,04%              | <b>Fondsgesellschaft</b>                              |              |
| Auflagedatum               | 23.08.2017                          | <b>Ausschüttungen</b> |                    | UBS AM S.A. (EU)                                      |              |
| KESSt-Meldefonds           | Ja                                  | 15.07.2025            | 2.17 EUR           | 33A avenue J.F. Kennedy, 1855, Luxembourg             |              |
| Beginn des Geschäftsjahres | 01.06.                              | 07.01.2025            | 2.00 EUR           | Luxemburg   |              |
| Nachhaltigkeitsfondsart    | -                                   | 02.07.2024            | 2.00 EUR           | <a href="https://www.ubs.com">https://www.ubs.com</a> |              |
| Fondsmanager               | Ian Paczek Jeremy Raccio            | 02.01.2024            | 1.78 EUR           |   |              |
|                            | Ian Paczek, Jeremy Raccio, Jie Song | 05.07.2023            | 1.78 EUR           |   |              |
| Thema                      | -                                   |                       |                    |   |              |

| Performance                    | 1M     | 6M     | YTD    | 1J      | 2J      | 3J      | 5J      | seit Beginn |
|--------------------------------|--------|--------|--------|---------|---------|---------|---------|-------------|
| Performance                    | -3,37% | +3,53% | +1,02% | +20,80% | +30,41% | +44,82% | +45,33% | +68,01%     |
| Performance p.a.               | -      | -      | -      | +20,80% | +14,22% | +13,15% | +7,76%  | +6,21%      |
| Performance p.a. nach max. AGA | -      | -      | -      | +15,04% | +11,44% | +11,31% | +6,72%  | +5,60%      |
| Sharpe Ratio                   | -2,10  | 0,40   | 0,14   | 1,42    | 1,07    | 1,06    | 0,50    | 0,30        |
| Volatilität                    | 17,28% | 12,80% | 14,23% | 13,18%  | 11,37%  | 10,47%  | 11,40%  | 13,68%      |
| Schlechtester Monat            | -      | -5,69% | -5,69% | -5,69%  | -5,69%  | -5,69%  | -7,94%  | -11,82%     |
| Bester Monat                   | -      | +2,64% | +2,64% | +4,16%  | +4,16%  | +6,99%  | +7,37%  | +11,42%     |
| Maximaler Verlust              | -6,89% | -7,91% | -7,91% | -9,25%  | -11,22% | -11,22% | -23,51% | -33,18%     |

**Vertriebszulassung**

Österreich, Deutschland, Schweiz, Luxemburg;

1. Wichtiger Hinweis zum Aktualisierungsstand: Das angegebene Datum bezieht sich ausschließlich auf die Berechnung des NAV.

 RISIKOHINWEISE: Die Informationen auf dieser Seite dienen ausschließlich zu Informationszwecken und sollten weder als Verkaufsangebot noch als Aufforderung zum Kauf des Wertpapiers oder einer Empfehlung zugunsten des Wertpapiers verstanden werden. Die baha GmbH und die BAWAG P.S.K. Bank für Arbeit und Wirtschaft und Österreichische Postsparkasse Aktiengesellschaft übernehmen trotz sorgfältigster Recherche keinerlei Haftung für die Richtigkeit der angegebenen Daten.  
 Factsheet erstellt von: www.baha.com am 08.04.2026 01:33

## UBS (Lux) Global Quality Dividend Equity Fund (EUR hedged) P-dist / LU1594283548 / A2DU21 / UBS AM S.A. (EU)

### Investmentstrategie

Dieser Teilfonds hat das Ziel, die Rendite seines Referenzindex, des MSCI World (NR), zu übertreffen. Der Teilfonds wird aktiv verwaltet. Der Referenzindex wurde ausgewählt, da dieser das Anlageuniversum des Teilfonds widerspiegelt und sich daher zu Performance-Vergleichszwecken eignet. Der Grossteil der Aktien des Teilfonds, einschliesslich der Gewichtung, wird sich nicht zwangsläufig aus dem Referenzindex ableiten. Der Anlageverwalter wird in eigenem Ermessen deutlich von der Gewichtung bestimmter Komponenten des Referenzindex abweichen und auch in umfangreichem Masse in nicht im Referenzindex enthaltene Unternehmen oder Branchen anlegen, um spezifische Anlagechancen zu nutzen. Es ist daher zu erwarten, dass die Performance des Teilfonds deutlich von jener des Referenzindex abweichen wird. Der Teilfonds kann Derivate einsetzen, um die oben genannten Ziele zu erreichen.

### Fondsspezifische Informationen

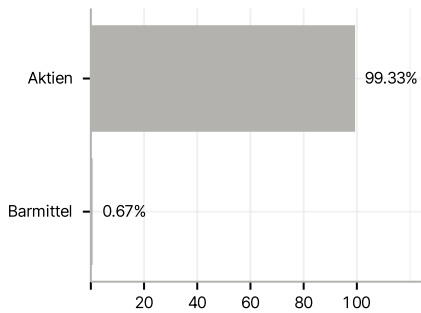
Im Rahmen der Anlagestrategie kann in wesentlichem Umfang in Derivate investiert werden. Die Fondsbestimmungen des UBS (Lux) Global Quality Dividend Equity Fund (EUR hedged) P-dist wurden durch die FMA bewilligt. Der UBS (Lux) Global Quality Dividend Equity Fund (EUR hedged) P-dist kann mehr als 35 % des Fondsvermögens in Wertpapiere/Geldmarktinstrumente folgender Emittenten investieren: von einem EU-Mitgliedstaat oder seinen Gebietskörperschaften, von einem Drittstaat, der Mitglied der Organisation für wirtschaftliche Zusammenarbeit und Entwicklung (OECD) ist, von Brasilien oder Singapur oder von internationalen Einrichtungen öffentlich-rechtlichen Charakters, denen mindestens ein Mitgliedstaat angehört.

### Investmentziel

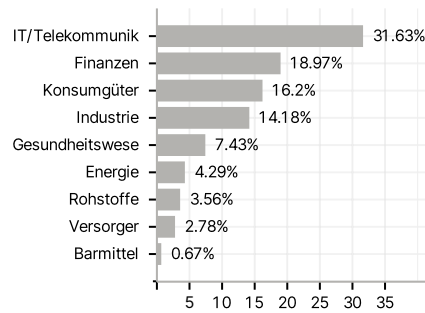
Der Teilfonds investiert mindestens zwei Drittel seines Vermögens in Aktien und aktienähnliche Wertschriften von Unternehmen weltweit, von denen die Erwirtschaftung einer überdurchschnittlichen Dividendenrendite erwartet wird. Der Teilfonds fördert ökologische, soziale und Governance-Kriterien (ESG-Kriterien) (im Sinne von Artikel 8 der Verordnung (EU) 2019/2088) durch eine Kombination von Ausschlüssen, ESG-Integration und aktiver Beteiligung. Die wesentlichsten ESG-Faktoren werden kombiniert mit traditioneller Finanzanalyse für eine ESG-bereinigte Rendite-Risiko-Beurteilung, die als Basis für den Portfolioaufbau dient.

### Veranlagungsstruktur

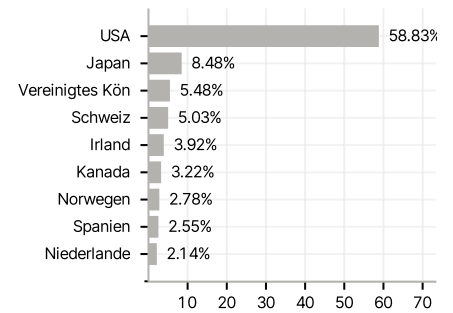
#### Anlagearten



#### Branchen



#### Länder



#### Währungen



#### Grösste Positionen

