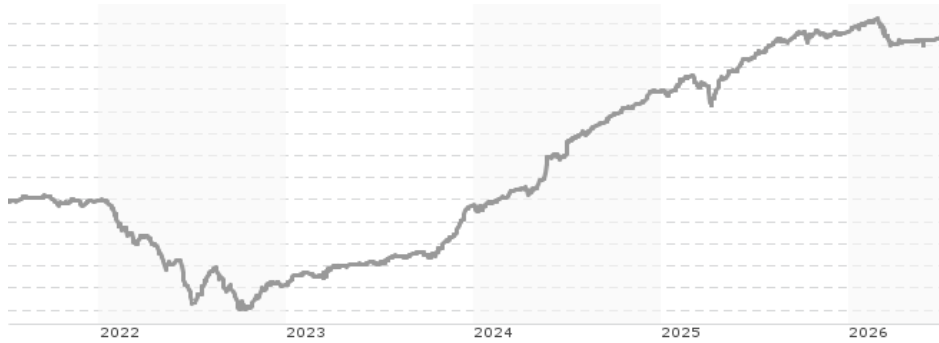


Allianz Credit Opportunities Plus - WT9 - EUR / LU1946895866 / A2PDVV / Allianz GI.Investors

Aktuell 07.07.2026¹	Region	Branche	Ausschüttungsart	Typ
122479,42 EUR	weltweit	AI Hedgefonds Single Strategy	thesaurierend	Alternative Investm.



Risikokennzahlen	
SRI	1 2 3 4 5 6 7
Jahresperformance	
2025	+4,91%
2024	+10,41%
2023	+7,78%
2022	-7,66%
2021	+0,93%

Performanceergebnisse der Vergangenheit lassen keine Rückschlüsse auf die künftige Entwicklung zu.

Stammdaten		Konditionen		Sonstige Kennzahlen	
Fondart	Einzelfond	Ausgabeaufschlag	0,00%	Mindestveranlagung	EUR 10.000.000,00
Kategorie	Alternative Investments	Managementgebühr	0,70%	Sparplan	Nein
Fondsunterkategorie	AI Hedgefonds Single Strategy	Depotgebühr	-	UCITS / OGAW	Ja
Ursprungsland	Luxemburg	Tilgungsgebühr	0,00%	Gewinnbeteiligung	0,00%
Tranchenvolumen	(07.07.2026) EUR 1,07 Mio.	Sonstige lfd. Kosten (14.02.2025)	0,72%	Umschichtgebühr	-
Gesamt-Fondsvolumen	(07.07.2026) EUR 54,41 Mio.	Transaktionskosten	0,56%	Fondsgesellschaft	
Auflagedatum	13.06.2019	Allianz GI.Investors			
KESSt-Meldefonds	Ja	Bockenheimer Landstraße 42-44, 60323, Frankfurt am Main			
Beginn des Geschäftsjahres	01.10.	Deutschland			
Nachhaltigkeitsfondsart	-	https://www.allianzgi.com			
Fondsmanager	Grégoire Docq & Sébastien				
	Ploton				
Thema	-				

Performance	1M	6M	YTD	1J	2J	3J	5J	seit Beginn
Performance	+0,29%	-0,63%	-0,37%	+1,37%	+8,91%	+21,82%	+14,94%	+22,48%
Performance p.a.	-	-	-	+1,37%	+4,37%	+6,79%	+2,82%	+2,91%
Performance p.a. nach max. AGA	-	-	-	+1,37%	+4,36%	+6,80%	+2,82%	+2,91%
Sharpe Ratio	4,48	-1,86	-1,61	-0,59	1,22	2,45	0,25	0,30
Volatilität	0,30%	1,92%	1,89%	1,62%	1,68%	1,83%	2,03%	1,95%
Schlechtester Monat	-	-1,99%	-1,99%	-1,99%	-1,99%	-1,99%	-3,94%	-3,94%
Bester Monat	-	+0,58%	+0,58%	+1,04%	+1,97%	+2,68%	+2,68%	+2,68%
Maximaler Verlust	-0,01%	-2,07%	-2,07%	-2,07%	-2,43%	-2,43%	-10,35%	-10,35%

Vertriebszulassung

Österreich, Deutschland, Schweiz;

1. Wichtiger Hinweis zum Aktualisierungsstand: Das angegebene Datum bezieht sich ausschließlich auf die Berechnung des NAV.

RISIKOHINWEISE: Die Informationen auf dieser Seite dienen ausschließlich zu Informationszwecken und sollten weder als Verkaufsangebot noch als Aufforderung zum Kauf des Wertpapiers oder einer Empfehlung zugunsten des Wertpapiers verstanden werden. Die baha GmbH und die BAWAG P.S.K. Bank für Arbeit und Wirtschaft und Österreichische Postsparkasse Aktiengesellschaft übernehmen trotz sorgfältigster Recherche keinerlei Haftung für die Richtigkeit der angegebenen Daten.
Factsheet erstellt von: www.baha.com am 08.07.2026 07:38

Allianz Credit Opportunities Plus - WT9 - EUR / LU1946895866 / A2PDVV / Allianz GI.Investors

Investmentstrategie

Das Teilfondsvermögen (mit Ausnahme von ABS/MBS) kann vollständig in Hochzinsanleihen investiert werden, die in der Regel ein höheres Risiko und ein höheres Ertragspotenzial aufweisen. Max. 20 % des Teilfondsvermögens dürfen in ABS und/oder MBS mit einem guten Kreditrating investiert werden. Wir konzentrieren uns auf Long/Short- Anleihestrategien, die vor allem am Markt für Unternehmensanleihen, über Anleihen, Derivate und Barmittel umgesetzt werden. Diese Strategien können hinsichtlich der Bonitätsanforderungen und des regionalen Engagements variieren. Einige können auch Event-Driven-Gelegenheiten auf dem Markt für Unternehmensanleihen nutzen. Max. 100 % des Teilfondsvermögens dürfen in Einlagen gehalten und/oder direkt in Geldmarktinstrumente sowie (bis zu 10 % des Teilfondsvermögens) vorübergehend zum Zwecke des Liquiditätsmanagements und/oder zu defensiven Zwecken in Geldmarktfonds investiert werden. Max. 10 % Währungsengagement in Nicht-EUR-Werten. Die Duration der Teilfondsanlagen sollte zwischen minus 3 und plus 6 Jahren betragen.

Fondsspezifische Informationen

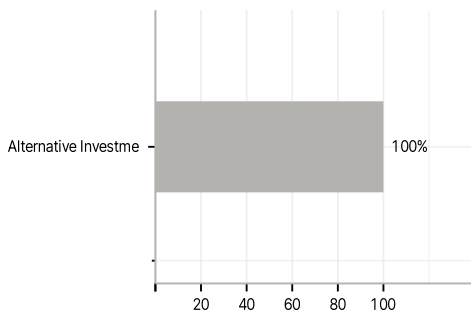
Im Rahmen der Anlagestrategie kann in wesentlichem Umfang in Derivate investiert werden. Die Fondsbestimmungen des Allianz Credit Opportunities Plus - WT9 - EUR wurden durch die FMA bewilligt. Der Allianz Credit Opportunities Plus - WT9 - EUR kann mehr als 35 % des Fondsvermögens in Wertpapiere/ Geldmarktinstrumente folgender Emittenten investieren: die von der Europäischen Union, der Europäischen Zentralbank, einem Mitgliedstaat der EU oder seinen Gebietskörperschaften, von einem OECD-Mitgliedstaat oder von internationalen Organismen öffentlich-rechtlichen Charakters, denen ein oder mehrere Mitgliedstaaten der EU angehören, oder von anderen Staaten, die nicht Mitglied der EU sind, von der CSSF jedoch offiziell akzeptiert werden, begeben werden oder garantiert sind (zum Datum dieses Verkaufsprospekts werden die folgenden Staaten von der CSSF akzeptiert: Die Sonderverwaltungsregion Hongkong, die Volksrepublik China, die Föderative Republik Brasilien, die Republik Indien, die Republik Indonesien, die Russische Föderation, die Republik Südafrika, die Republik Singapur).

Investmentziel

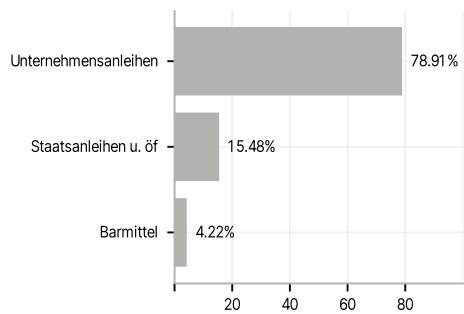
Hohe risikobereinigte Renditen durch Anlagen in globalen Rentenmärkten. Das Teilfondsvermögen wird überwiegend in globale Anleihen investiert, wie im Anlageziel beschrieben. Das Teilfondsvermögen darf vollständig in Schwellenmärkten investiert werden.

Veranlagungsstruktur

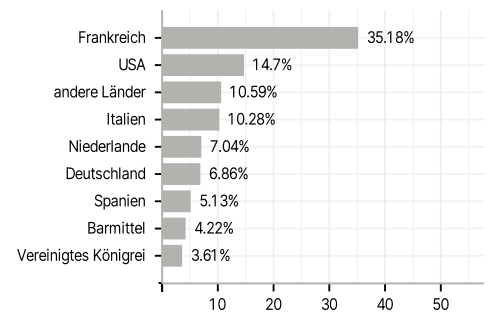
Anlagearten



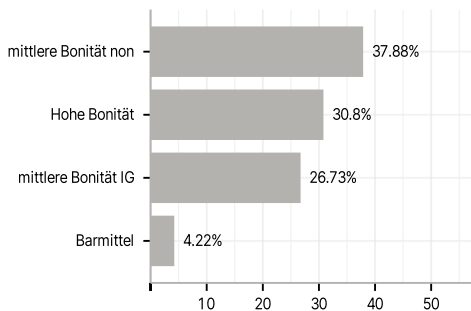
Emittenten



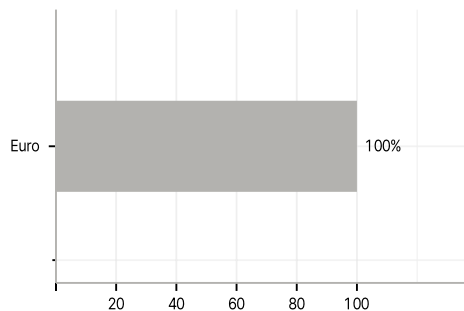
Länder



Rating



Währungen



Größte Positionen

